

DADES D'ATENCIÓ DE LA XADPEP

MEMÒRIA
CONJUNTA

20
22

Memòria anual elaborada per l'Àrea de Serveis Socials i Igualtat de l'Ajuntament de Palma

Equip tècnic responsable:

Marta Bonnail Martín, TAE estadística
Toni Colom Colom, cap de secció d'igualtat
Lourdes de la Cruz Cano, TAE sociòloga

Amb la col·laboració de:

M. Magdalena Alomar (Casal Petit)
Catalina Bagur (Creu Roja)
Marina Caimari (Metges del Món)
Kirsá Gil (Creu Roja)
Laura Munar (Creu Roja)
Jaume Perelló (Casal Petit)
Amanda Piazero (Metges del Món)
Joana Vives (Creu Roja)

Amb la participació de les **entitats de la XADPEP:**



ÍNDEX

1. PRESENTACIÓ	4
2. METODOLOGIA.....	5
3. CONTEXTUALITZACIÓ	10
4. DADES D'ATENCIÓ	12
4.1. Casos i tipologia d'atenció	12
4.2. Les actuacions realitzades	15
4.3. Procedència i treball en xarxa.....	16
5. ANÀLISI DESCRIPTIVA	19
5.1. Situació actual i entorns de prostitució	19
5.1.1 Entorns de prostitució	20
5.2. Anàlisi sociodemogràfica general	22
5.2.1. Sexe i identitat de gènere	22
5.2.2. Edat.....	23
5.2.3. Nacionalitat.....	24
5.2.4. Nivell d'estudis.....	28
5.3. Situació administrativa i cobertures	30
5.3.1. Situació administrativa	30
5.3.2. Cobertura sanitària	31
5.4. Anàlisi de variables sociofamiliars	33
5.4.1. Situació geogràfica.....	33
5.4.2. Modalitat residencial	34
5.4.3. Coexistència d'espais	35
5.4.4. Xarxa de suport personal	36
5.4.5. Responsabilitats familiars	37
6. INTERVENCIIONS EN ENTORNS DE PROSTITUCIÓ	40
6.1. Temporalitat i entorns de les visites.....	41
6.1.1. Distribució de les visites	41
6.1.2. Franges horàries de les visites	42
6.1.3. Entorns identificats.....	43
6.2. Desenvolupament de les visites	43
6.2.1. Tipologia d'espais visitats	43
6.2.2 Suport del voluntariat.....	44
6.2.3. Localització i resultats.....	45
6.2.4. Persones observades i entrevistades.....	46
7. ANÀLISI COMPARATIVA	50
7.1. Evolució de l'atenció de la Xarxa	50
7.2. Evolució de l'atenció per entitats	54
7.3. Evolució de les visites	57
8. CONCLUSIONS	60

1. PRESENTACIÓ

Aquest document és un recull i una anàlisi de les dades anuals d'intervenció de la Xarxa d'Atenció Directa a Persones en Prostitució (d'ara endavant, XADPEP) al llarg de 2022 al municipi de Palma. La XADPEP és un instrument clau per a millorar l'eficàcia de les intervencions, evitar duplicitats i optimitzar els recursos d'atenció a la prostitució que ofereixen Casal Petit, Creu Roja i Metges del Món, tres entitats amb una dilatada trajectòria d'atenció social i intervenció especialitzada en prostitució.

La Xarxa és promoguda per l'Ajuntament de Palma, que li dona suport tècnic i econòmic. La coordinació tècnica és a càrrec de l'àrea de Serveis Socials i Igualtat, i enguany s'ha vehiculat mitjançant la convocatòria i la dinamització de 8 reunions ordinàries i 2 de monogràfiques. La Policia Local hi participa de forma estable, i també hi col·laboren altres serveis de l'Administració com l'Institut Balear de la Dona, la Unitat de Coordinació contra la Violència de Gènere, la UCRIF (Unitat Central de Xarxes d'Immigració Il·legal i Falsedats Documentals) de la Policia Nacional o l'Institut Balear de Salut.

El 2022 l'aportació econòmica de l'Ajuntament de Palma ha estat de 195.000 €, distribuïts d'acord amb les bases de la corresponent convocatòria de subvencions, i ha suposat la concessió de 75.000 € a Casal Petit, 59.000 € a Creu Roja i 61.000 € a Metges del Món.

Les sinergies a les quals s'arriba gràcies al treball en xarxa fan possible que es presenti aquesta memòria conjunta. La prostitució, però, es dona en un context d'alegalitat, la qual cosa, juntament amb l'estigma i la vulnerabilitat social que pateixen les persones que es troben en aquesta situació, fa que sigui difícil accedir de manera exhaustiva i veraç a les dades. Per això és important remarcar que aquesta memòria no presenta una descripció sistemàtica sinó una aproximació analítica a l'atenció i les característiques de les persones en situació de prostitució a Palma.

Pel que fa a la informació i als continguts concrets, la memòria contextualitza breument el sistema prostitucional i inclou quatre apartats específics sobre el treball i les persones que s'atenen a la XADPEP. En l'apartat 4 s'analitzen les dades d'atenció, la tipologia dels casos atesos i les actuacions realitzades el 2022. L'apartat 5 ofereix una descripció del perfil sociològic de les persones en prostitució i incorpora informació de caràcter sociodemogràfic i familiar.

D'altra banda, en l'apartat 6 es presenten i analitzen les intervencions realitzades per la Xarxa durant les visites que es fan als diferents entorns de prostitució, espais on es donen a conèixer els serveis i les possibilitats d'ajuda, i s'aborden *in situ* les diferents necessitats que puguin tenir aquestes persones. La recerca i l'actualització dels espais de prostitució que realitza la XADPEP permet establir un mapa de la prostitució que ofereix informació i un marc d'anàlisi molt valuós sobre els canvis i les tendències de la problemàtica al municipi de Palma.

Finalment, en els apartats 7 i 8 es presenta una anàlisi comparativa i evolutiva del treball d'atenció tant a nivell de xarxa com per entitats, i del d'intervenció en els entorns de prostitució.

2. METODOLOGIA

L'estratègia per a elaborar aquesta Memòria s'assenta en la integració metodològica i la complementaritat dels models d'investigació. Recopilar informació des de diferents perspectives dota l'anàlisi posterior d'una major rellevància. D'una banda, l'explotació de les dades quantitatives facilita l'estandardització i la comparació estadística, i permet fer una diagnosi descriptiva i una de comparativa de les dades temporals i entre entitats. L'enfocament qualitatiu mitjançant les aportacions i la mirada dels i de les professionals que intervenen directament, aporta profunditat a la informació i en millora la interpretació.

Per a recollir i sistematitzar les dades d'atenció s'estableix una matriu de variables homogeneïtzada. Com a tasca prèvia que es du a terme en el marc de la XADPEP, s'ha acordat la relació de variables a recollir i els criteris de registre. Les variables s'han triat pensant en una doble condició, fonamentada en la possibilitat d'obtenir les dades i en la transcendència i l'interès per a l'anàlisi. D'acord amb el procediment establert, cada entitat implementa la matriu registrant la informació en un full de càlcul específic. Aquests fulls posteriorment s'unifiquen i es tabulen en una única base de dades per a l'explotació i l'anàlisi, tant del perfil sociodemogràfic de les persones en situació de prostitució com de l'atenció que se'ls dona.

D'altra banda, per a recollir i registrar les dades de les intervencions que es fan en les visites als diferents entorns de prostitució es fa servir una base de dades conjunta, un únic full de càlcul allotjat al núvol de l'OneDrive que possibilita que les tres entitats registrin simultàniament la informació. En aquest full també es registra la dels nous espais o entorns identificats, i s'actualitza així el mapa de la prostitució a Palma.

Les característiques del col·lectiu i dels serveis que s'ofereixen fan que les entitats no sempre puguin recollir la informació de totes les variables de la base de dades d'atenció, en ocasions per les reticències de les persones ateses a facilitar les seves dades i/o per la possibilitat que no ofereixin les autèntiques.

Respecte del total de persones ateses per la XADPEP, la informació presentada fa referència als casos únics, que són una ponderació de totes les persones ateses per les tres entitats considerant els casos duplicats, de manera que es comptabilitzin els compartits tan sols una vegada. En canvi, en tractar les dades separades per a cada entitat s'utilitza el nombre total de persones que s'han atès a cadascuna, siguin usuaris o usuàries únics o coincidents amb altres entitats. Per tant, la suma de les persones ateses a cada entitat sempre és superior a la de persones ateses per la xarxa.

Tot i les estratègies metodològiques utilitzades, no poder recollir la informació de tota la xarxa de manera agregada, l'anonimització dels registres, així com les característiques y l'estigma del col·lectiu atès, fan que no es puguin conèixer amb precisió moltes de les dades contemplades. Per tant, hem de ser conscients que pot haver-hi un cert biaix difícil de quantificar i que el que ens ofereix l'anàlisi descriptiva és una aproximació a la realitat.

Descripció de les variables

En relació amb les **dades d'atenció**, els casos es codifiquen donant resposta a cinc qüestions clau recollides en set variables. La primera és el *Tipus de cas*, que fa referència a la tipologia d'expedient i la informació de què es disposa sobre la persona, i que presenta dues opcions de resposta:

- *Cas nou*: persona que és atesa per primera vegada per l'entitat i de la qual no es té informació prèvia.
- *Cas reobert*: persona que ja ha estat atesa anteriorment per l'entitat, de la qual es disposa d'un expedient i se'n té informació prèvia, sense importar-ne la data.

D'altra banda, la variable *Tipus de vinculació* aporta informació sobre la relació establerta amb la persona a través de l'atenció dispensada. En funció de la intensitat i la freqüència es poden donar tres tipus de situacions:

- *Puntual*: es fa una única intervenció amb la persona.
- *Vinculada d'accions successives*: s'ha duit a terme més d'una intervenció amb la persona, tot i que no es pot parlar d'una seqüència o un procés de treball establert prèviament.
- *Vinculada de procés*: juntament amb la persona s'han marcat unes fites o s'ha establert un pla d'acció consensuat; es pot parlar d'un procés de treball.

En tercer lloc, el *Tipus d'activitat* recull informació sobre les actuacions que es fan amb les persones ateses i les seves demandes. Aquesta és una variable de caràcter multiresposta que recull amb una classificació de quatre ítems els diferents tipus d'activitats que es duen a terme:

- *Salut*: assessorament i atenció en l'àmbit de la salut física i psicològica, dispensació de material preventiu, proves d'ITS, d'VIH o d'embaràs, etc.
- *Formativolaboral*: orientació laboral, cursos de formació i capacitació, acompanyament en la inscripció a serveis públics d'ocupació, etc.
- *Jurídica*: assessorament en temes d'estrangeria i/o en el procés de regularització administrativa, suport en l'empadronament, informació i acompanyament en la denúncia de tràfic per explotació sexual, etc.
- *Social*: atenció social, ajudes socials i econòmiques, acollida residencial...

La *Procedència del cas* és una variable que defineix amb tres opcions de resposta d'on procedeix la persona que s'atén:

- *Cas propi*: la persona arriba a l'entitat per iniciativa pròpia; en moltes ocasions gràcies a la informació rebuda a les visites que es fan als entorns de prostitució i, d'altres, animada per una persona amiga, companya o familiar.
- *Entitat XADPEP*: la persona procedeix d'alguna de les altres entitats de la XADPEP.
- *Entitat externa*: la persona que s'atén ve a través d'entitats o organismes externs a la Xarxa.

En els casos que no són propis, la variable *Entitat de procedència* especifica amb un camp obert l'origen del cas. La diversitat és àmplia: pot ser una entitat de la XADPEP (Casal Petit, Creu Roja o Metges del Món) o una d'externa, com els centres municipals de serveis socials, l'IB Salut, la Policia Nacional, etc.

La informació sobre el treball conjunt que es realitza en el marc de la XADPEP es recull a través de la variable *Treball en xarxa (XADPEP)*, que es codifica amb tres opcions de resposta:

- *Cas compartit*: el cas es treballa conjuntament amb una altra entitat al mateix temps.
- *Cas derivat*: es deriva el cas a una altra entitat de la XADPEP i ja no es fa més treball amb la persona derivada.
- *No és procedent*: quan el cas no es comparteix ni es deriva a cap altra entitat de la XADPEP, o el treball en xarxa és amb una entitat externa a la XADPEP.

Quan el cas s'ha derivat o és compartit amb alguna entitat de la xarxa, amb la variable *Entitat XADPEP* s'identifica l'entitat amb qui s'estableix aquest treball en xarxa. Les categories de resposta es corresponen amb diferents combinacions que es poden donar.

De l'atenció que es fa amb les persones prostituïdes se'n recullen diverses dades que permeten fer una **anàlisi descriptiva** del perfil del col·lectiu. En aquesta anàlisi es tabula i presenta informació sobre els *Entorns de prostitució*; és a dir, l'espai físic on les persones es troben en situació de prostitució, identificant si aquesta es dona: al *carrer*, en un *habitatge particular* (pis o casa), en un *club*, a través d'una *webcam*, o si són *serveis amb desplaçament*. Atesa la multiplicitat d'entorns que poden confluïr aquesta és una variable de resposta múltiple, donada la possibilitat de que una mateixa persona es trobi en prostitució a més d'un espai. Per tant, el nombre de respostes d'aquesta variable és superior al de persones ateses.

A més dels entorns on se situa la prostitució, l'anàlisi descriptiva permet establir un perfil sociològic mitjançant la recollida, l'explotació i la interpretació d'informació de caràcter sociodemogràfic, geogràfic, sociopolític i familiar. Totes les dades es recullen en la mesura del que és possible per a tots els casos i, específicament, per als vinculats per accions successives o de procés.

Les primeres variables sociodemogràfiques són el *Sexe (home o dona)* i la *Identitat de gènere*. La identitat es defineix tenint en compte la correspondència del sexe assignat al naixement (el denominat sexe biològic) i la percepció i expressió de gènere que hom té. Així, es poden registrar categories cis i trans. Fins el moment, de l'atenció de la XADPEP s'han identificat: dones cis, homes cis i dones trans.

La *Nacionalitat* és una variable de camp obert. Les dades s'agrupen posteriorment per zones i continents per a obtenir una visió global segons la procedència.

L'*Edat* de les persones ateses es presenta de forma agregada per grups d'edat, a partir de la informació obtinguda sobre la data de naixement. Cal apuntar que en ocasions les entitats tenen dificultats per a recollir aquesta variable per la reticència d'algunes persones a aportar informació exacta sobre si mateixes. Quan això succeeix s'utilitza una data fictícia, procurant que es respecti l'any de naixement.

La variable *Nivell educatiu* pretén determinar quin és el nivell d'estudis de les persones ateses. Se'n distingeixen diferents categories: *no sap llegir ni escriure, sense estudis, estudis primaris, estudis secundaris i estudis universitaris*. La dificultat de la recollida de dades rau a unificar-les i sistematitzar-les, ja que les respostes obtingudes es basen en diferents unitats de mesura a causa de la diversitat dels contextos d'origen.

La *Situació administrativa* es recull amb tres possibles categories de resposta:

- *Situació regular*: nacional amb DNI o estranger amb NIE o amb permís de residència.
- *Situació irregular*: no disposa d'autorització per a residir al país perquè hi ha entrat de manera irregular o perquè en té caducada l'autorització.
- *En tràmits de regularització*: ha iniciat un procés de regularització administrativa.

La variable *Targeta sanitària* aporta informació sobre la cobertura que té la persona respecte dels serveis públics de salut. Disposar d'una targeta sanitària permet a les persones estrangeres accedir als serveis de salut en les mateixes condicions que les nacionals. Presenta tres opcions de resposta:

- Sí: té targeta vigent.
- No: no disposa de targeta o no és vigent.
- En tràmit: ha iniciat tràmits per a aconseguir la targeta.

En relació amb la situació geogràfica es tabulen dues variables. Una és el *Municipi de prostitució*, una variable amb tres opcions de resposta que ens dona informació de si la persona està actualment en prostitució i de l'àmbit territorial en què es troba. Les opcions de resposta són: *Palma, altres municipis o No està actualment en prostitució*. L'altra variable de tipus geogràfic és el *Municipi de residència*, de caràcter dicotòmic (sí i no) i identifica si la persona atesa resideix a Palma o en un altre municipi.

La *Modalitat residencial* ofereix una referència a la situació vital i de vulnerabilitat en la qual es troben les persones en prostitució. Aquesta variable presenta set opcions de resposta:

- *Casa prostíbul* (categoria de nova creació): habitatge particular que presenta una dinàmica similar a la d'un club; les persones viuen i es prostitueixen en la mateixa casa.
- *Club*: habitació dins el mateix club.
- *Habitació llogada*: habitació llogada en un habitatge compartit.
- *Habitatge d'un familiar*: allotjament a casa d'un familiar, gratuïtament o pagant.
- *Habitatge llogat*: llogat sota la seva titularitat.
- *Habitatge propi*: casa o pis en propietat.
- *Sense domicili estable*.
- *Altres*: altres circumstàncies no recollides al desplegable (s'especifiquen a les observacions).

Sigui quina sigui la modalitat residencial, hi pot haver coexistència entre el lloc on es resideix i aquell en què hom està en prostitució, donant-se situacions en què la persona no compta amb un espai propi amb independència i privacitat. La variable *Coexistència d'espais* amb dues categories de resposta, *Sí* i *No*, ens informa sobre si es dona aquesta situació.

La variable *Xarxa personal* permet identificar si les persones disposen d'una xarxa de suport; és a dir, d'alguna persona o persones amb la que abordar problemes, fer gestions, establir relacions d'afectivitat, compartir temps, etc. Ens referim a la xarxa pròxima a la zona de residència i prostitució, considerant zona geogràfica de referència l'illa de Mallorca. Aquesta variable és multiresposta, ja que la xarxa pot estar constituïda per la *parella, familiars, amigats, persones conegudes, companyes de prostitució*, etc. Per tant, el nombre de respostes obtingudes pot ser superior al de persones ateses.

Com a darreres variables de caire sociològic tenim, per una banda la variable dicotòmica *Càrregues familiars* amb les opcions de resposta: *en té, no en té* i, per l'altra la variable numèrica *Nombre de càrregues familiars*. Aquestes variables recullen si les persones ateses tenen responsabilitats familiars;

és a dir, persones que en depenen i quantes en tenen. Inclou tant les que estan a Espanya com les que poden estar al país d'origen, sempre que hi hagi un vincle de dependència econòmica i/o de cures.

Finalment i en relació amb les **visites**, es recull i analitza informació sobre les **intervencions** de les entitats **als diferents entorns de prostitució**. Per a això es registren dades relatives a les següents variables:

- *Data de la visita*, amb el dia, mes i any concret en què es realitza cada intervenció.
- *Entorn*: fa referència a l'espai físic on es desenvolupa la visita. Presenta tres opcions de resposta, conceptualitzades anteriorment: *carrer*, *habitatge particular* i *club*.
- *Tipus de sortida*: variable dicotòmica que presenta dues opcions de resposta: *individual*, quan la visita només la fa una entitat, i *col·lectiva*, quan a la visita hi participa més d'una entitat.
- *Entitat*: variable multiresposta que recull el nom de l'entitat o les entitats que fan la visita.
- *Persones voluntàries*: variable que recull informació sobre si la visita realitzada ha comptat amb el suport i la participació de persones voluntàries o no.
- *Horari*: és una variable de selecció predefinida que compta amb tres opcions de resposta: *Matí*, de 8 h al migdia; *Capvespre*, entre les 16 i les 20 h, i *Nit*, a partir de les 21 h i, segons l'època de l'any, fins a la matinada.
- *Localització*: dona informació, mitjançant una categorització de resposta dicotòmica, sobre si s'ha localitzat el lloc visitat o no.
- *Desenvolupament de la visita*: poden donar-se diferents circumstàncies:
 - *Sí*: s'aconsegueix entrar i es fa intervenció.
 - *Error*: el lloc visitat no correspon amb un lloc on hi ha prostitució.
 - *No hi deixen entrar*: obren la porta però no hi deixen entrar ni fer-hi cap intervenció.
 - *No horari*: s'ha fet la visita fora de l'horari d'obertura del lloc.
 - *No obren però hi ha gent*: es té constància que hi ha qualcú, s'hi sent renou, passes, però ningú obre.
 - *No volen res*: obren la porta i comuniquen que no necessiten res.
 - *Tancat*: el lloc visitat ja no està operatiu.
- *Persones observades i entrevistades*: són variables numèriques que recullen el nombre exacte de les persones que s'aconsegueixen observar i entrevistar. Les dades es presenten de forma agregada per intervals.

3. CONTEXTUALITZACIÓ

Conèixer amb exactitud la magnitud i l'abast del sistema prostitucional és sens dubte una tasca complicada i tediosa. Les característiques intrínseques de la prostitució, el seu context d'alegalitat, la manca de dades, els insuficients estudis rigorosos, així com l'impacte de les tecnologies de la comunicació en la dispersió, la ubiqüitat i la banalització del fenomen fan que, en contextualitzar-ho, només puguem fer-hi una aproximació.

S'estima que Espanya és un dels països on més es consumeix prostitució i aquesta alta demanda es manté més o menys constant gairebé a tot el seu territori, tot i que hi ha comunitats com les Illes Balears, Andalusia o Catalunya que en destaquen per la concentració i el volum de negoci.

Al nostre país, segons la darrera vegada que el Centre de Recerques Sociològiques (CIS) va demanar sobre aquesta qüestió (2008), al voltant d'un terç dels homes, el 32,1%, va reconèixer haver consumit prostitució. En el cas de les dones, aquesta xifra no arribà al 0,2%.

Així mateix, l'enquesta més recent a nivell nacional sobre consum de prostitució que va realitzar l'INJUVE per a l'*Informe Juventud en Espanya 2020*,¹ posava de manifest que aquest consum, lluny de reduir-se, en certa mesura es mantenia. Les xifres preocupen ja que el 10,6% dels homes joves d'entre 15 i 29 anys va reconèixer haver consumit prostitució.

La prostitució està profundament travessada per la desigualtat entre homes i dones. Les dades disponibles així ho revelen, ja que el 99,7%² de les persones que consumeixen prostitució són homes, i el 90% de persones prostituïdes són dones. Aquesta feminització dels subjectes prostituïts i la masculinització de la demanda han definit històricament el sistema prostitucional i evidencien l'arrel patriarcal que té.

Intentant aprofundir en el context de la prostitució, l'IBDona, amb la col·laboració de la Universitat de les Illes Balears, va fer un estudi el 2020, en el qual s'analitzà el sistema prostitucional a la nostra Comunitat.³ En aquesta investigació es va estimar el nombre total de "clients" o "prostituïdors", que se situa a les Balears entre 90.000 i 100.000 cada any. Seguint els càlculs de l'estudi podem fer una aproximació del nombre de prostituïdors a Palma que, entre residents permanents, temporals i turistes, se situaria entorn dels 60.000 clients.

En termes econòmics l'estudi calcula que, a les Balears, el volum anual del negoci de la prostitució supera els 70 milions d'euros. Això significa que a Palma, la prostitució podria moure més de 41 milions d'euros cada any.

¹ 2020. INJUVE. *Informe juventud en España 2020*. Accessible a <http://www.injuve.es>

² Dades de la Comissió Mixta dels Drets de la Dona i de la Igualtat d'Oportunitats del Congrés dels Diputats.

³ 2020. IBDona. *Estudi sobre prostitució, la tracta i l'explotació sexual a les Illes Balears*. Accessible a <https://www.caib.es>

Una altra de les investigacions més recents que aporten informació valuosa és la del sociòleg Antonio Ariño,⁴ el qual el 2022 presentà un estudi en què va identificar l'existència d'un "corredor mediterrani de la prostitució" que palesava el canvi que s'ha produït en els darrers 15 anys amb la irrupció d'Internet i els telèfons intel·ligents. En el seu estudi, Ariño rastreja i analitza més de 440.000 anuncis en 6 webs sobre serveis de prostitució, i assenyalava que s'ha desenvolupat un màrqueting digital al seu voltant, que ha propiciat noves formes de prostitució que invisibilitzen el fenomen, dificulten la seva detecció i amplifiquen el seu recorregut.

Aquests sistemes tecnològics, a més, han afavorit i permès la creació de fòrums on els homes que paguen per sexe comenten sobre les persones prostituïdes i/o el local on es consumeix prostitució, i els puntuen, amb la qual cosa aguditzen i enforteixen la mercantilització dels cossos i del sexe.

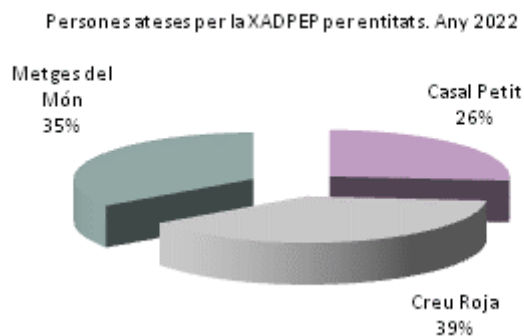
Finalment, cal remarcar que la prostitució és indissociable de l'estructura de poder masclista subjacent i de la necessitat econòmica, vulnerabilitat, desprotecció i estigma que les persones prostituïdes pateixen. Aquestes persones estan exposades a innumerables perills per a la seva salut mental i física, i fins i tot per a la seva vida. De fet, d'acord amb les dades recollides per la plataforma feminicidi.net, des de 2010 a Espanya s'han comptabilitzat almenys 46 feminicidis per prostitució, dos d'ells al 2022. Aquests crims són la forma més extrema de la violència invisibilitzada que també existeix i pateixen les persones prostituïdes.

⁴ 2022. Antonio Ariño Villarroya. *La Prostitución en la Comunitat Valenciana. Una mirada sociològica*. Tirant humanidades. Accessible a <https://cutt.ly/72ti1Cm>

4. DADES D'ATENCIÓ

4.1. Casos i tipologia d'atenció

Durant l'any 2022 la suma de les persones que es varen atendre per part de les tres entitats que integren la XADPEP fou de 1.652. Casal Petit n'atengué el 26% (437); Creu Roja, el 39% (551) i, Metges del Món, el 35% (574). D'aquest total, hi ha 204 persones que varen ser ateses per més d'una entitat. Per tant, realment **com a usuàries úniques es varen atendre 1.448 persones.**⁵ Com s'explica amb major detall al capítol 6, aquesta xifra suposa un augment del 4% respecte de l'any anterior, en què es varen atendre 1.396 persones usuàries úniques.



Persones usuàries segons l'entitat on han acudit. Any 2022			
	Total de persones ateses	Usuàries úniques	Usuàries coincidents
Total	1.652	1.448	204
Casal Petit	437	422	15
Creu Roja	641	551	90
Metges del Món	574	474	100

En analitzar la tipologia dels casos atesos el 2022, s'observa que en **el 56% de les ocasions estam parlant de casos reoberts**; és a dir, que la persona ja ha estat atesa en qualche moment per l'entitat i se'n disposa d'un expedient. El 44% restant són casos nous; 644 persones en xifres absolutes, amb les quals s'ha intervingut per primera vegada i de les quals encara no es tenia informació.

⁵ Per a fer una anàlisi tan ajustada a la realitat com sigui possible, es ponderen les dades considerant les usuàries coincidents i, una vegada calculat el nombre d'usuàries úniques, s'exploten i a partir d'aquesta dada s'analitza la resta de variables.

Persones ateses per la XADPEP pertipus d'atenció.
Any 2022



Si analitzam la tipologia del cas per entitats observam que aquestes proporcions varien substancialment. Casal Petit i Metges del Món atenen principalment casos reoberts, el 74% i el 62%, respectivament. Creu Roja n'ha atès un 36%, i amb una incidència del 64% de casos nous.

Persones ateses per la XADPEP per tipus de cas. Any 2022

	Total		Casal Petit		Creu Roja		Metges del Món	
	Xifres	%	Xifres	%	Xifres	%	Xifres	%
Total	1.448	100%	437	100%	641	100%	574	100%
Cas nou	644	44%	112	26%	412	64%	219	38%
Cas reobert	805	56%	325	74%	229	36%	355	62%

El 38% dels casos reoberts aquest 2022, fa 5 anys o més que han estat atesos per primera vegada. Un de cada tres casos inicia la seva atenció entre el 2018 i el 2020 i, el 27% restant, en el 2021.

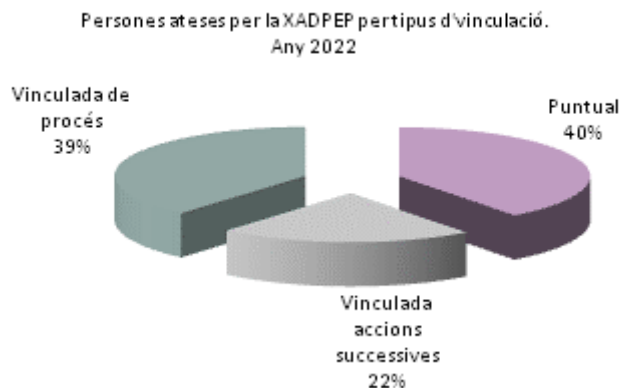
Pràcticament la totalitat de les persones que actualment atén Creu Roja va rebre la primera atenció a partir de 2018 (sols hi consta una usuària abans d'aquesta data); concretament el 60% dels casos reoberts s'inicià el 2021, i el 31% el 2020. Casal Petit i Metges del Món presenten dinàmiques diferents però prou similars quant a aquest aspecte. A Casal Petit gairebé la meitat de les usuàries a les quals han reobert expedient n'és usuària des de fa més de 5 anys; el 19% va rebre atenció per primera vegada el 2021 i, el 16%, el 2020. En el cas de Metges del Món, més de la meitat, el 56%, són casos reoberts que iniciaren la seva relació amb l'entitat abans de 2018; el 15% han estat ateses per primera vegada el 2021 i, el 10%, el 2020.

Casos reoberts per la XADPEP per any de la primera atenció. Any 2022

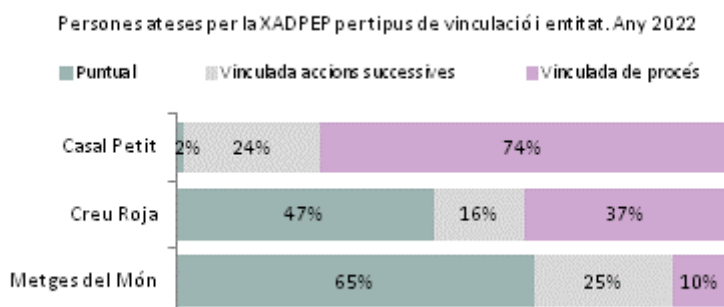
	Total		Casal Petit		Creu Roja		Metges del Món	
	Xifres	%	Xifres	%	Xifres	%	Xifres	%
Casos reoberts	805	100%	325	100%	229	100%	355	100%
Abans de 2018	309	38%	149	46%	1	0%	199	56%
2018	48	6%	20	6%	4	2%	30	8%
2019	86	11%	42	13%	16	7%	38	11%
2020	142	18%	53	16%	71	31%	36	10%
2021	220	27%	61	19%	137	60%	52	15%

La vinculació que s'estableix amb la persona atesa pot variar en funció de la intensitat i la freqüència de l'atenció, així com si es plantegen o no objectius d'actuació. Una part important de les atencions que es realitzen en el marc de la XADPEP, **el 60%, implica algun tipus de vinculació amb la persona**. Els casos amb una vinculació de procés, és a dir, amb els quals s'estableix un pla de feina, amb accions i objectius

de treball, representen el 39%. En un 22% la vinculació amb la persona respon a una atenció recurrent o successiva, però sense un procés consensuat. I en el 40% restant no es dona una vinculació com a tal, ja que l'atenció a la persona és puntual i respon a necessitats concretes.



Respecte de la tipologia de vinculació per entitats, s'observen casuístiques força diferenciades. En el cas de Casal Petit, fonamentalment s'estableix una relació amb la persona basada en el treball de procés –el 74% dels casos–, en el 24% hi ha una vinculació per accions successives i sols el 2% és d'atenció puntual. Creu Roja, per la seva part, presenta una distribució un poc més equitativa entre els casos vinculats per la realització d'un procés, el 37%, i els casos en què només es fa una atenció puntual, el 47%; el 16% restant fa referència a les persones vinculades per accions successives. Per la seva banda, a Metges del Món més de la meitat de les atencions són puntuals, el 65%. En el 25% dels casos vinculen amb la persona per accions successives i en el 10% per un procés.

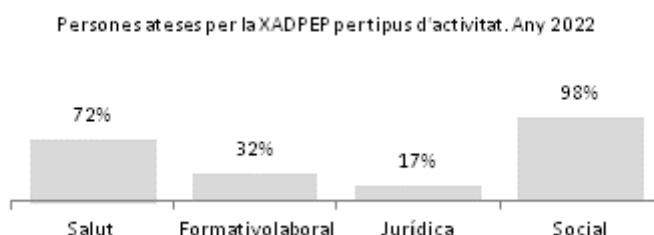


Persones ateses per la XADPEP per tipus de vinculació. Any 2022								
	Total		Casal Petit		Creu Roja		Metges del Món	
	Xifres	%	Xifres	%	Xifres	%	Xifres	%
Total	1.448	100%	437	100%	641	100%	574	100%
Puntual	575	40%	7	2%	301	47%	374	65%
Vinculada accions successives	312	22%	107	24%	104	16%	144	25%
Vinculada de procés	562	39%	323	74%	236	37%	56	10%

4.2. Les actuacions realitzades

La complexitat de les circumstàncies vitals de les persones prostituïdes fa que puguin necessitar atencions molt diverses. Des de 2022 es comença a recollir informació relativa al tipus d'actuacions realitzades. Gairebé la totalitat, el 98%, va rebre atenció de tipus social, categoria que comprèn assessorament sobre els recursos socials existents, ajudes socials i econòmiques, acollida residencial, etc. Una gran part de les persones ateses, el 72%, també va rebre atenció en l'àmbit de la salut, sigui assessorament i suport en la salut física i psicològica, dispensació de material preventiu, proves d'ITS, d'VIH o d'embaràs, etc.

Així mateix, gairebé la tercera part (el 32%) va participar en activitats formativolaborals, que inclouen orientació laboral, formació i capacitació, acompanyament en la inscripció a serveis públics d'ocupació, etc. Per últim, les persones que reberen atenció jurídica representen el 17% del total. Principalment aquests casos varen rebre assessorament en temes d'estrangeria i/o en el procés de regularització administrativa, suport en l'empadronament, així com informació i acompanyament en la denúncia de tràfic per explotació sexual.



Les entitats d'atenció de la XADPEP presenten característiques diferencials que, en certa mesura, les defineixen en la seva intervenció. Casal Petit destaca per a donar atenció social a la totalitat de les persones, així com per la major cobertura d'atenció de tipus formativolaboral; el 64% de les ateses en rep. Creu Roja dispensa atenció social i de salut a la majoria de les persones que atén, al 99% i el 87%, respectivament, i, en més del 20% dels casos, també atenció jurídica i formativolaboral. Per la seva part, Metges del Món destaca per les seves actuacions en el àmbit de la salut i el social, que impliquen pràcticament totes les persones ateses.

Persones ateses per la XADPEP per tipus d'actuació. Any 2022								
	Total		Casal Petit		Creu Roja		Metges del Món	
	Xifres	%	Xifres	%	Xifres	%	Xifres	%
Total	1.448	-	437	-	641	-	574	-
Salut	1.046	72%	96	22%	560	87%	570	99%
Formativolaboral	459	32%	278	64%	134	21%	91	16%
Jurídica	248	17%	68	16%	175	27%	39	7%
Social	1.417	98%	437	100%	636	99%	542	94%

En analitzar les actuacions realitzades amb les persones en prostitució s'observa una pauta definida en funció del tipus de vinculació que tenen amb l'entitat. Les persones que han estat ateses de manera puntual, majoritàriament sols reben atenció social i de salut. A mesura que s'incrementa la vinculació

amb l'entitat i l'atenció amb la persona és més intensa, se diversifiquen les activitats en què participa. Així, el 15% de les persones vinculades per rebre atencions successives, a més de rebre atenció social i de salut, també participa en activitats formativolaborals. Les que fan un procés són les que, evidentment, participen en més i més variades activitats; s'identifica en aquest grup la major proporció de persones que hi reben atenció formativolaboral i atenció jurídica.

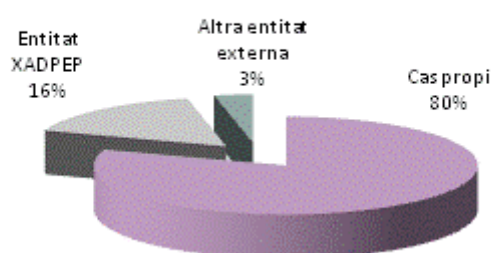
Persones ateses per la XADPEP per tipus d'actuació. Any 2022				
	Total	Puntual	Vinculada accions successives	Vinculada de procés
Total	3.626	1.377	751	1.498
Salut	1.226	664	235	327
Formativolaboral	503	34	113	356
Jurídica	282	21	59	202
Social	1.615	658	344	613

4.3.Procedència i treball en xarxa

Les entitats de la XADPEP són centres de referència per a les persones en situació de prostitució a Palma, i **la majoria dels casos que atenen, el 80%, són identificats com a propis**; és a dir, són persones que han accedit per porta directament mitjançant el "boca-orella" o gràcies a les intervencions realitzades durant les visites als entorns de prostitució.

Però l'atenció a persones en prostitució també és fruit de la coordinació entre les entitats de la XADPEP. El 2022, **el 16% dels casos atesos prové d'una altra entitat de la xarxa** i, un 3%, d'una entitat externa.

Persones ateses per la XADPEP per procedència del cas.
Any 2022



Respecte de la procedència dels casos les proporcions són força similars entre entitats, i a totes tres els casos propis són notablement superiors als externs. Casal Petit en difereix lleugerament, ja que és l'única que atén casos provinents d'una entitat externa a la xarxa, els quals representen l'11% dels atesos per l'entitat i la totalitat dels externs que la XADPEP atén. A Creu Roja la immensa majoria dels casos són propis, el 96%, i un 4% prové de la xarxa. A Metges del Món, el 67% són casos propis i, una tercera part, d'alguna altra entitat de la XADPEP.

Persones ateses per la XADPEP per procedència del cas. Any 2022								
	Total		Casal Petit		Creu Roja		Metges del Món	
	Xifres	%	Xifres	%	Xifres	%	Xifres	%
Total	1.448	100%	437	100%	641	100%	574	100%
Cas propi	1.162	80%	326	75%	615	96%	385	67%
Entitat XADPEP	239	16%	62	14%	26	4%	189	33%
Altra entitat externa	47	3%	49	11%	0	0%	0	0%

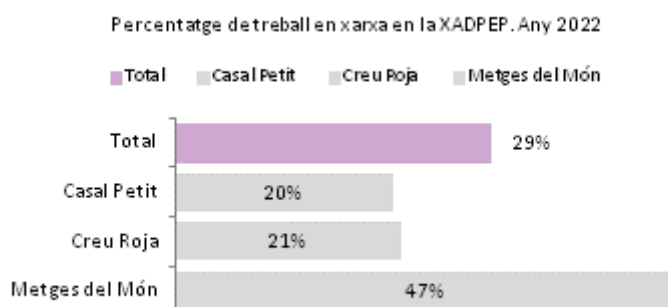
Quan el cas prové d'una entitat externa a la xarxa, hi destaquen els casos provinents dels centres municipals de serveis socials, que representen el 30% dels casos, i de l'UCRIF, que el 2022 són el 23% del total. Amb menor incidència també s'ha atès qualque persona provinent d'hospitals públics i centres de salut, de Càritas, la Policia Nacional, o d'altres seus de les Oblates.

Entitats de procedència. Any 2022					
	Total		Total		Total
CMSS	14	Policia Nacional	2	SASHABIT -Barcelona	1
UCRIF	11	IES Calvià	1	Servei 24h IBD	1
Hospitals i centres salut	4	IMAS	1	SSCB Felanitx	1
Oblates (Península)	3	Policia Judicial Manacor	1	SAMVM	1
Càritas	2	Casal Ariadna	1	UCA 2	1
Primera acollida	2	SAIVVM	1	USO	1

Amb independència de la procedència del cas, atès que a les entitats de la XADPEP es treballa amb el mateix col·lectiu, en moltes ocasions els casos són abordats per més d'una entitat. Tot i que no sempre s'identifiquen aquestes situacions perquè algunes persones no aporten aquesta informació per diferents motius, quan es té coneixement que la persona està també en una altra entitat se sol treballar de manera coordinada i en xarxa.

El treball en xarxa implica el 29% dels casos que atén la XADPEP i permet a les persones beneficiar-se dels diferents serveis especialitzats i les sinergies de la xarxa, amb la qual cosa s'aconsegueix una intervenció més integral i eficient.

Per entitats, és Metges del Món qui presenta el percentatge més elevat de treball en xarxa, gairebé la meitat de la seva intervenció, el 47%. Creu Roja i Casal Petit treballen en xarxa amb el 21% i el 20% dels seus casos, respectivament.



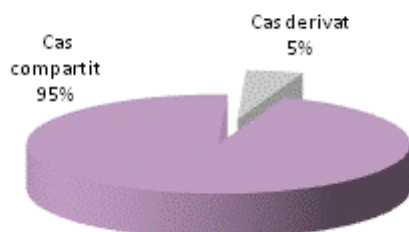
Principalment el treball en xarxa es realitza intervenint-hi dues entitats, el 81% dels casos. Malgrat tot, hi ha un 19% de persones que han rebut atenció aquest 2022 per part de les 3 entitats de la XADPEP.

Persones ateses per la XADPEP per entitats del treball en xarxa. Any 2022



El treball en xarxa pot donar-se mitjançant dues fórmules, a través d'un treball compartit en què s'intervé de manera conjunta i s'aborden diferents aspectes o problemàtiques segons l'entitat, o mitjançant una derivació com a traspàs, perquè el cas sigui atès exclusivament per una altra entitat un cop abordada la qüestió concreta. Els casos compartits que s'han pogut identificar el 2022 han estat 401, xifra que representa gairebé el 95% del treball en xarxa. La resta, el 5%, han estat casos derivats.

Persones ateses per la XADPEP per tipus de treball en xarxa. Any 2022



Quan el treball en xarxa es vehicula a través de la derivació principalment es deriven els casos cap a Casal Petit, per la seva especialització en la detecció i l'abordatge dels casos de tràfic amb fins d'explotació sexual. Les derivacions cap a Creu Roja també hi destaquen.

Respecte de qui fa la derivació, Creu Roja presenta el percentatge més elevat de casos derivats: un 7%. Les derivacions realitzades per Metges del Món suposen el 5% del treball en xarxa, i en Casal Petit l'1%.

Persones ateses per la XADPEP segons tipus de treball en xarxa. Any 2022

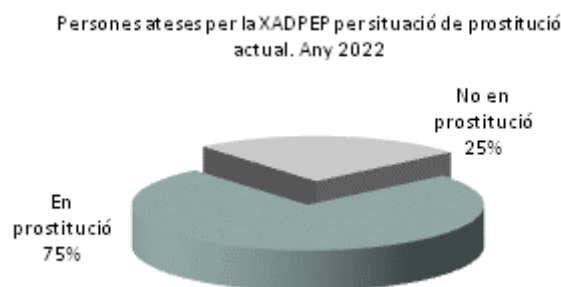
	Total		Casal Petit		Creu Roja		Metges del Món	
	Xifres	%	Xifres	%	Xifres	%	Xifres	%
Total	1.448	100%	437	100%	641	100%	574	100%
Treball en xarxa	421	29%	88	20%	134	21%	267	47%
Cas compartit	401	95%	87	99%	125	93%	253	95%
Cas derivat	20	5%	1	1%	9	7%	14	5%
Treball sense xarxa	1.027	71%	349	80%	507	79%	307	53%

5. ANÀLISI DESCRIPTIVA

5.1. Situació actual i entorns de prostitució

Les persones prostituïdes que atén la XADPEP solen presentar processos complexos amb estratègies de supervivència que impliquen moltes vegades sortides i entrades recurrents a la prostitució. El 2022, es comença a registrar aquesta informació amb l'objectiu d'aprofundir millor en el fenomen i, tenint en compte aquesta variable, poder depurar les dades relacionades.

A nivell de xarxa s'observa que, majoritàriament, el 75% de les persones ateses es troba actualment en situació de prostitució (1.087), i una de cada quatre afirma no estar prostituïda en el moment de l'atenció (361 persones).



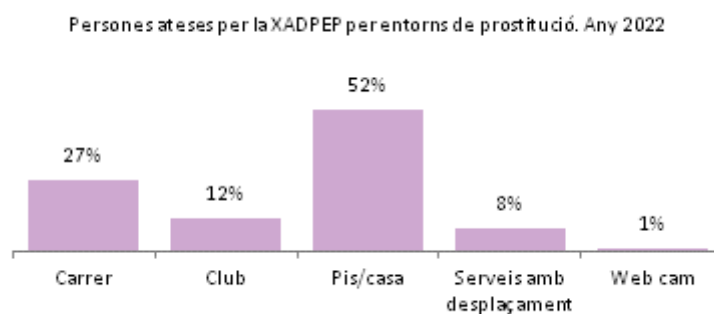
Segons entitat s'observen diferències en les situacions actuals de les persones prostituïdes. Casal Petit és qui atén en una major proporció de persones que no estan en prostitució actualment, però continuen necessitant ajuda i suport, el 59% de les que atén. En el cas de Metges del Món, gairebé la totalitat es troba en prostitució actualment, i sols un 3% afirma no estar-hi. A Creu Roja el 83% es trobava en prostitució en ser atesa i el 17% no.

Persones ateses per la XADPEP per situació de prostitució actual. Any 2022								
	Total		Casal Petit		Creu Roja		Metges del Món	
	Xifres	%	Xifres	%	Xifres	%	Xifres	%
Total	1.448	100%	437	100%	641	100%	574	100%
En prostitució	1.087	75%	178	41%	530	83%	556	97%
No en prostitució actualment	361	25%	259	59%	111	17%	18	3%

5.1.1 Entorns de prostitució

La prostitució es pot donar en diversos entorns que presenten característiques diferencials i que en aquesta memòria es classifiquen en cinc categories: carrer, club, pis o casa, serveis amb desplaçament i webcam. A vegades les persones en prostitució es troben en més d'un d'aquests entorns. Per això aquesta variable és de resposta múltiple i així ho recullen les tres entitats. Aquesta condició fa que el nombre comptabilitzat d'entorns de prostitució sigui superior al de persones ateses.

Hem vist que, de les 1.448 usuàries úniques ateses, 1.087 persones, el 75%, es troba actualment en prostitució. D'aquestes, poc més de la meitat, **el 52%, està en prostitució en un pis o casa; el 27% al carrer i el 12% en un club.** Un 8% dels casos es prostitueix en entorns classificats com a "serveis amb desplaçament", situació en què la persona en prostitució es desplaça al lloc que el "client" li indica, sigui un hotel, una festa privada, una casa, etc. En una proporció reduïda però incipient, l'1%, trobam les persones que es prostitueixen a través d'una webcam.



En relació amb els entorns on es prostitueixen les persones segons l'entitat que fa l'atenció, s'observa que les diferències que anys anteriors mostraven certa especificitat s'han anat diluint. Les tres entitats atenen principalment persones en situació de prostitució que es troben en habitatges particulars, pisos o cases: Casal Petit, la meitat dels seus casos; Creu Roja, el 54%, i Metges del Món el 52%. El carrer és el segon entorn per ordre d'incidència i representa el 30% de les persones en prostitució ateses per Casal Petit, el 23% de Creu Roja i el 28% de Metges del Món.

La prostitució en clubs es dona en el 13% dels casos de Casal Petit, en el 10% de Creu Roja i en el 14% de Metges del Món. En el cas de les persones ateses que es troben prostituïdes realitzant serveis amb desplaçament destaca el percentatge de Creu Roja, un 12%, que duplica el que presenten Casal Petit, un 5%, i el de Metges del Món, un 6%.


Enguany s'hi ha inclòs la categoria de webcam, atès que s'han identificat cinc persones en aquesta situació a Casal Petit, tres a Creu Roja i una a Metges del Món.

	Persones ateses per la XADPEP per entorns de prostitució. Any 2022							
	Total		Casal Petit		Creu Roja		Metges del Món	
	Xifres	%	Xifres	%	Xifres	%	Xifres	%
Total	1.087	100%	178	100%	530	100%	556	100%
Carrer	320	27%	66	30%	135	23%	169	28%
Club	148	12%	28	13%	60	10%	84	14%

Persones ateses per la XADPEP per entorns de prostitució. Any 2022								
	Total		Casal Petit		Creu Roja		Metges del Món	
	Xifres	%	Xifres	%	Xifres	%	Xifres	%
Pis/casa	632	52%	109	50%	311	54%	313	52%
Serveis amb desplaçament	97	8%	11	5%	69	12%	33	6%
Webcam	8	1%	5	2%	3	1%	1	0%
Ns/Nc	11	-	3	-	3	-	7	-

La majoria de les persones en situació de prostitució ho està només en un context, el 89% del total, tot i que el percentatge de les que estan a més d'un entorn ha augmentat 2 punts en un any, fins a l'11% actual. Per entitats, Casal Petit és qui té la major proporció de persones prostituïdes en més d'un entorn, el 21%. Creu Roja i Metges del Món presenten percentatges, quant a més d'un lloc, de l'11% i el 8%, respectivament.

Persones ateses per la XADPEP per llocs de prostitució.
Any 2022



Persones ateses per la XADPEP per nombre d'entorns de prostitució. Any 2022								
	Total		Casal Petit		Creu Roja		Metges del Món	
	Xifres	%	Xifres	%	Xifres	%	Xifres	%
Total	1.087	100%	178	100%	530	100%	556	100%
Un únic lloc	953	89%	139	79%	468	89%	503	92%
Més d'un lloc	124	11%	36	21%	59	11%	46	8%
Ns/Nc	11	-	3	-	3	-	7	-

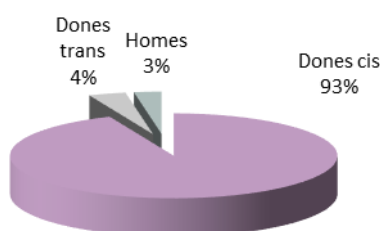
Pel que fa a les persones prostituïdes en més d'un lloc, principalment, el 65%, es troba en entorns tancats i sols el 35% ho fa al carrer, a més d'exercir en un pis, casa o club. Metges del Món presenta una dinàmica idèntica a la del conjunt de la xarxa. Casal Petit atén lleugerament menys persones que es troben en prostitució en més d'un lloc tancat (el 53%). Creu Roja, al contrari, atén més persones que es troben en prostitució en més d'un lloc, un dels quals és el carrer.

5.2. Anàlisi sociodemogràfica general

5.2.1. Sexe i identitat de gènere

Des d'un punt de vista sociodemogràfic es consideren el sexe i la identitat de gènere com a variables de classificació. Així, veim que **la major part de les persones ateses són dones**, gairebé el 93%; el 4% són dones trans (53 en xifres absolutes) i, el 3% del total, homes (39). Aquests darrers percentatges, tot i que poc representatius sobre el total de la prostitució, mostren una constant que és, tal com s'analitza en el capítol 7, l'augment progressiu en l'atenció a homes i dones trans.

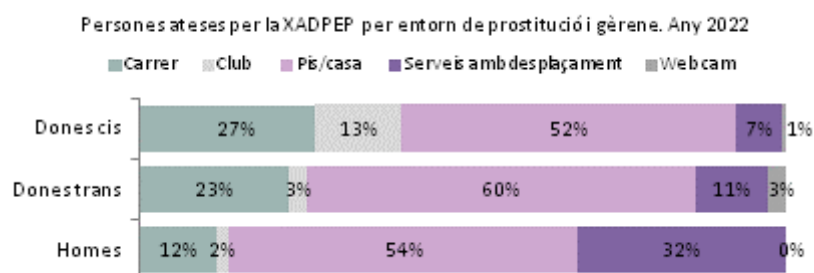
Persones ateses per la XADPEP per gènere. Any 2022



Una part important dels homes i les dones trans usuàries de la XADPEP han estat ateses per Metges del Món, una entitat que ha intervingut en gairebé la meitat dels casos en què la persona és una dona trans i en el 61% en què és un home. En termes de representativitat sobre el total de les persones que atén aquesta entitat, les 25 dones trans i els 24 homes que va atendre representen un 4% en cadascun dels casos. Quant a Casal Petit, les dones trans suposen el 3% dels seus casos i els homes l'1% (3). Creu Roja va fer atenció a 23 dones trans i a 19 homes, xifres que representen el 4% i el 3%, respectivament, de les seves persones ateses.

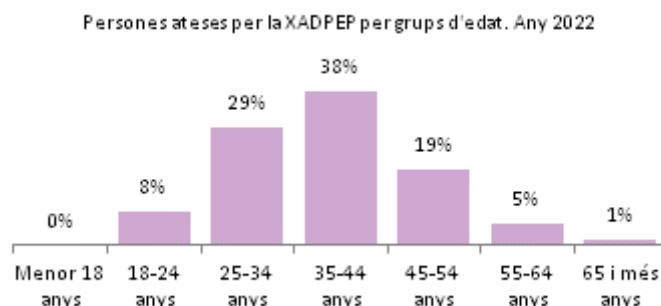
Persones ateses per la XADPEP per gènere. Any 2022								
	Total		Casal Petit		Creu Roja		Metges del Món	
	Xifres	%	Xifres	%	Xifres	%	Xifres	%
Total	1.448	100%	437	100%	641	100%	574	100%
Dones	1.356	93%	421	96%	599	93%	525	91%
Dones trans	53	4%	13	3%	23	4%	25	4%
Homes	39	3%	3	1%	19	3%	24	4%

En observar els entorns de prostitució en què es mouen els col·lectius esmentats s'identifica una pauta: en tots els casos l'espai principal de prostitució és l'habitatge particular (pisos o cases) però, als entorns amb major visibilitat i mobilitat, les xifres mostren diferències segons la identitat de gènere. Les dones cisgènere es troben en el carrer en una major proporció que les dones trans i que els homes; són, així, també més visibles. En el cas dels serveis amb desplaçament són els homes el col·lectiu que major proporció presenta, amb un 32% d'incidència, xifra que suposa gairebé el triple de l'observada en les dones i el doble de les dones trans.



5.2.2. Edat

Una altra variable sociodemogràfica que s'analitza en aquesta memòria és l'edat. La gran majoria de les persones en situació de prostitució, el 86%, té entre 25 i 54 anys, amb una **edat mitjana de 38 anys**, xifra sensiblement superior a la d'anys anteriors. Per grups d'edat, l'interval més freqüent, amb un 38% d'incidència, el formen les persones que tenen entre 35 i 44 anys, seguit del de 25 a 34 anys, que representa el 29% del total. Les persones que tenen entre 45 i 54 anys suposen el 19% dels casos i un total de 98 persones, el 6% de les ateses, té més de 55 anys (una més de 65). No s'ha atès cap menor d'edat.



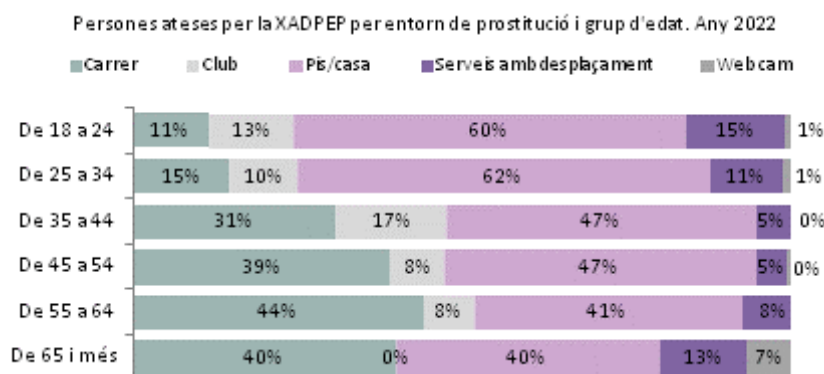
Per entitats, les distribucions segons l'edat de la persona segueixen tendències força similars, tot i que Creu Roja destaca per atendre persones més joves en una proporció major que la resta; de fet, el 80% de les persones que atén té com a molt 44 anys. Així, l'edat mitjana de les persones ateses a Creu Roja és de 36 anys, per davall de la mitjana del conjunt de la XADPEP. Les persones que atenen Casal Petit i Metges del Món tenen una edat mitjana per sobre de la de la xarxa, de 39,2 i 39,3 anys, respectivament.

	Total		Casal Petit		Creu Roja		Metges del Món	
	Xifres	%	Xifres	%	Xifres	%	Xifres	%
Total	1.448	100%	437	100%	641	100%	574	100%
Menor de 18 anys	0	0%	0	0%	0	0%	0	0%
18-24 anys	116	8%	18	4%	73	11%	43	8%
25-34 anys	413	29%	112	26%	217	34%	143	25%
35-44 anys	542	38%	179	42%	221	35%	216	38%
45-54 anys	268	19%	94	22%	91	14%	120	21%
55-64 anys	78	5%	22	5%	28	4%	40	7%

	Persones ateses per la XADPEP per grup d'edat. Any 2022							
	Total		Casal Petit		Creu Roja		Metges del Món	
	Xifres	%	Xifres	%	Xifres	%	Xifres	%
65 anys i més	19	1%	6	1%	6	1%	10	2%
Ns/Nc	12	-	6	-	5	-	2	-
Mitjana edat	38,0		39,2		36,0		39,3	

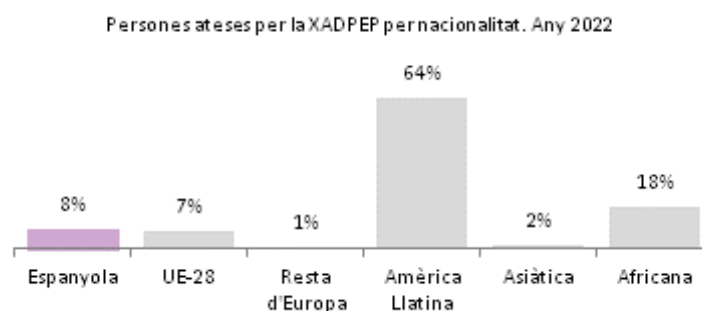
Si tenim en compte els entorns en els quals se situen les persones en prostitució s'observen algunes diferències segons el grup d'edat. Les persones que tenen entre 18 i 34 anys se situen majoritàriament a pisos o cases, al voltant del 60%, i són les que presenten els percentatges més baixos de prostitució al carrer, al voltant de l'11 i el 15%. Al contrari, les majors de 55 anys presenten els percentatges més elevats als entorns de carrer amb proporcions del 40-44%.

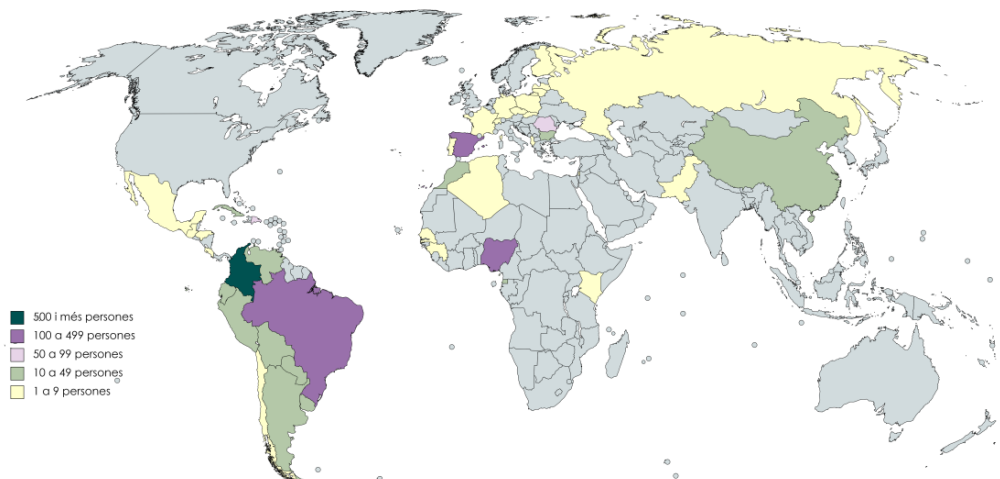
Respecte dels serveis amb desplaçament i la webcam sembla que és en els extrems d'edat, és a dir entre les menors de 34 anys i les majors de 65, on més es donen aquests formats.



5.2.3. Nacionalitat

La nacionalitat de les persones ateses mostra una gran diversitat. La gran majoria, **el 92%, és d'origen estranger**. Si les agrupam per zones geogràfiques, s'observa que, de les 1.448 persones ateses, 926 –és a dir, el 64%– té nacionalitat d'Amèrica Llatina; el 18%, d'Àfrica; 135 persones –el 8% del total– tenen nacionalitat espanyola, i el 7% de l'Europa dels 28. Les asiàtiques representen el 2%, i només 24 persones, l'1%, disposa de nacionalitat de l'Europa no comunitària.





Existeix una varietat important respecte del país de nacionalitat de les persones que s'atenen. Es poden comptabilitzar fins a 40 països diferents, però el 80% dels casos provenen de 4 països. Quatre de cada deu persones és de Colòmbia, el 15% de Nigèria i, amb una incidència del 9% en cada cas, de Brasil i d'Espanya.

Nombre de persones ateses segons nacionalitat			
País	Nre. de persones	País	Nre. de persones
Colòmbia	641	Rússia	9
Nigèria	225	Guinea	4
Brasil	143	Algèria	3
Espanya	135	Kenia	3
Rep. Dominicana	77	Lituània	3
Romania	60	Polònia	3
Bulgària	47	Alemanya	2
Veneçuela	44	Xile	2
Marroc	42	França	2
Equador	39	Costa Rica	1
Paraguai	32	Estònia	1
Xina	26	Finlàndia	1
Cuba	19	Guatemala	1
Bolívia	18	Letònia	1
Perú	18	Mèxic	1
Argentina	14	Palestina	1
Guinea Equatorial	12	Pakistan	1
Uruguai	11	Rep. Txeca	1
Hondures	2	Senegal	1
Portugal	2	Suïssa	1
Albània	1		

Per entitats, totes atenen en una major proporció persones procedents d'Amèrica Llatina, amb percentatges que oscil·len entre el 53% de Casal Petit, el 67% de Metges del Món i el 70% de Creu Roja. Hi ha diferències ressenyables pel que fa a la resta de nacionalitats. En el cas de Casal Petit, destaca el percentatge de les persones ateses que provenen d'Àfrica, el 33%, xifra que representa més de la meitat (el 54%) de les persones africanes ateses per la XADPEP. També cal esmentar el 8% de les que tenen nacionalitat espanyola i el 6% de l'Europa dels 28.

A Creu Roja, a més de les persones llatinoamericanes ateses, cal ressenyar el col·lectiu africà, que representa el 12%, i el de les persones que provenen d'un país de la Unió Europea, que suposen el 8% del total, mateix percentatge que el d'espanyoles. La proporció de persones asiàtiques disminueix en un any del 8 al 2%, tot i que en xifres absolutes suposen la meitat de les persones amb aquesta nacionalitat que atén la xarxa.

En relació amb Metges del Món, també destaca l'atenció a persones llatinoamericanes, amb el 67% de representativitat, seguida de les africanes amb el 13%, i el d'europes i espanyoles, amb el 9% d'incidència en cada cas. Pel que fa a les que tenen nacionalitat asiàtica, com s'ha observat a nivell de xarxa i a Creu Roja, la seva representativitat ha disminuït, passant del 7% de 2021 al 2% de 2022.

Cal ressenyar que les persones en prostitució d'origen asiàtic, principalment procedents de la Xina, com s'analitza en aquest apartat s'ubiquen en entorns tancats i invisibilitzats amb rigorosos controls per part de les *madames* i/o proxenetes, i moltes previsiblement es troben en situació de tràfic o explotació sexual. Així aquesta reducció en l'atenció no s'ha d'entendre com que hi ha menys persones en prostitució d'aquesta nacionalitat, sinó que el que posa de manifest són les dificultats d'accés i sol·licitud d'ajuda que aquest al col·lectiu té.

Persones ateses per la XADPEP per nacionalitat. Any 2022								
	Total		Casal Petit		Creu Roja		Metges del Món	
	Xifres	%	Xifres	%	Xifres	%	Xifres	%
Total	1.448	100%	437	100%	639	100%	574	100%
Espanyola	118	8%	34	8%	51	8%	50	9%
UE-28	107	7%	25	6%	49	8%	49	9%
Resta d'Europa	10	1%	4	1%	3	0%	4	1%
Amèrica Llatina	926	64%	231	53%	447	70%	385	67%
Asiàtica	24	2%	0	0%	15	2%	13	2%
Africana	262	18%	143	33%	74	12%	73	13%
Ns/Nc	2	-	0	-	2	-	0	-

Tal com es dona a nivell de xarxa, en el cas de les entitats el 80% de les persones ateses té una nacionalitat vinculada amb un nombre limitat de països. El quadre següent recull la relació dels principals països mantenint l'ordre de major a menor presència en cadascuna de les entitats:

Principals països de procedència (80% de les persones ateses). Any 2022			
Total	Casal Petit	Creu Roja	Metges del Món
Colòmbia	Colòmbia	Colòmbia	Colòmbia
Nigèria	Nigèria	Nigèria	Brasil
Brasil	Brasil	Espanya	Espanya
Espanya	Espanya	Brasil	Nigèria
Rep. Dominicana	Rep. Dominicana	Rep. Dominicana	Rep. Dominicana
Romania	Bulgària	Romania	Romania
Bulgària	Marroc		Equador
			Veneçuela
			Bulgària

En analitzar amb profunditat la procedència de les persones ateses i considerant l'edat que tenen s'observen algunes particularitats. Aproximadament la meitat de les persones prostituïdes d'Europa no comunitària i d'Àsia té entre 45 i 55 anys. El 54% de les africanes té entre 35 i 44 anys. En el cas de les

l·latinoamericanes, el 75% té menys de 44 anys. En el cas de les espanyoles més de la meitat té més de 45 anys i, de fet, entre les majors de 65 anys, les nacionals representen gairebé 6 de cada 10; la resta d'aquest grup d'edat són l·latinoamericanes.

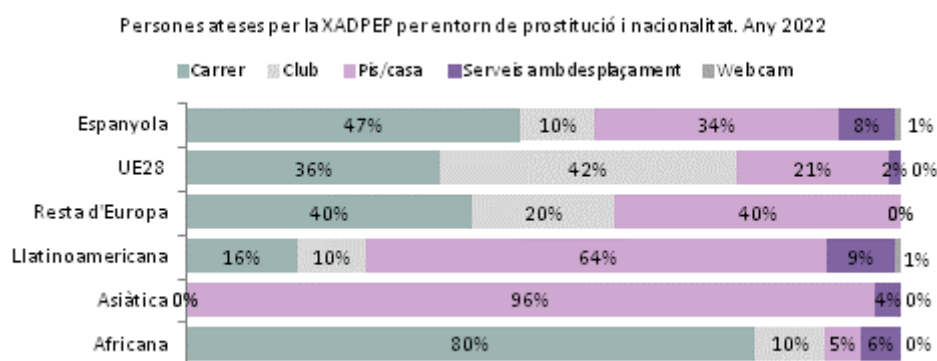
Persones ateses per la XADPEP per grup d'edat i nacionalitat. Any 2022							
	Total	18-24 anys	25-34 anys	35-44 anys	45-54 anys	55-64 anys	65 i més anys
Total general	1.652	134	472	616	305	90	22
Espanya	135	11	21	31	38	19	14
UE-27	123	10	33	63	13	3	1
Resta d'Europa	11		1	2	6	2	
Amèrica llatina	1.063	104	335	356	190	60	7
Àsia	28		3	8	14	3	
Àfrica	290	9	79	156	44	2	

Per altra banda, la nacionalitat que hom té sembla dibuixar un panorama diferencial respecte dels entorns més freqüents en què les persones es troben en prostitució. Així, les de nacionalitat espanyola estan en situació de prostitució al carrer en el 47% dels casos i en habitatge particular en el 34%. Aquest col·lectiu presenta una proporció de persones que realitzen serveis amb desplaçament del 8%.

Les de la UE-28 es distribueixen de manera força proporcional entre els entorns de club (42%) i el de carrer (36%); en el cas del pis o casa, s'hi troba el 21%. Les de la resta d'Europa fonamentalment estan prostituides en el carrer i en un pis o casa, amb una proporció del 40% en cada entorn.

Les persones en prostitució l·latinoamericanes, principalment hi estan en un habitatge particular, pis o casa (64%); amb menor incidència al carrer, el 16%, i en un club el 10%. També hi destaca el 9% de les que estan en serveis amb desplaçament, proporció que representa el 81% del total de les persones en aquest tipus d'entorn.

Pràcticament la totalitat de les persones amb nacionalitat asiàtica, el 96%, està en prostitució en un pis o casa. En el cas de les africanes, fonamentalment es troben en entorns de prostitució al carrer: el 80% d'aquestes.



Persones ateses per la XADPEP per entorn de prostitució i nacionalitat. Any 2022

Total	Espanyola	UE28	Resta d'Europa	Llatinoamericana	Asiàtica	Africana	Ns/Nc
-------	-----------	------	----------------	------------------	----------	----------	-------

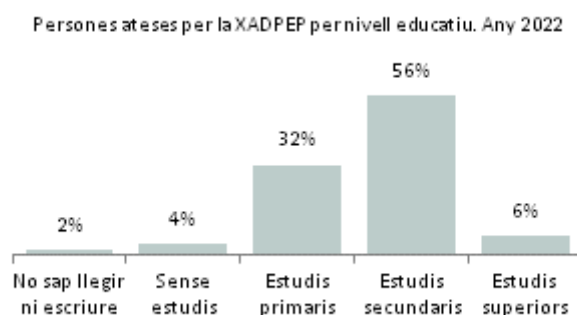
Persones ateses per la XADPEP per entorn de prostitució i nacionalitat. Any 2022								
	Total	Espanyola	UE28	Resta d'Europa	Llatinoamericana	Asiàtica	Africana	Ns/Nc
Total	1.262	109	106	5	879	28	135	2
Carrer	370	59	42	2	152		114	1
Club	172	13	49	1	95		14	
Pis/casa	733	43	25	2	628	27	7	1
Serveis amb desplaçament	113	10	2		92	1	8	
Webcam	9	1			8			
Altres	0							
Ns/Nc	13		1		12			

[Nota: Cal recordar que la variable del lloc de prostitució és de resposta múltiple. Per tant, en la representació gràfica d'aquestes dades els resultats sumen percentatges superiors a 100, ja que parlem d'esdeveniments i no de persones, i si la persona exerceix la prostitució a més d'un lloc aquesta circumstància hi apareix reflectida.]

5.2.4. Nivell d'estudis

El nivell d'estudis és un factor d'incidència en la vulnerabilitat social i ens pot donar informació de les possibilitats d'una persona. Evidentment, el context sociolaboral en què es troba, la seva trajectòria personal, els processos d'immigració, la situació administrativa, etc., hi determinen també aquestes opcions. Per a valorar aquesta variable sociodemogràfica intentam establir una classificació simplificada, però trobam algunes dificultats en la seva recollida ja que la diversitat en els contextos d'origen repercuteix en la seva categorització. Així mateix, s'ha de tenir en compte que gran part de les persones en situació de prostitució és estrangera i no té homologats els seus estudis, la qual cosa incideix en l'impacte tangible de la titulació sobre la seva situació personal i laboral.

Això no obstant, segons les dades disponibles poc més de la meitat dels casos atesos per la XADPEP, **el 56%, té almenys estudis secundaris**; el 32%, estudis primaris, i el 6% afirma tenir estudis universitaris. Les persones que no saben llegir ni escriure o no tenen estudis representen en suma el 6% dels casos.



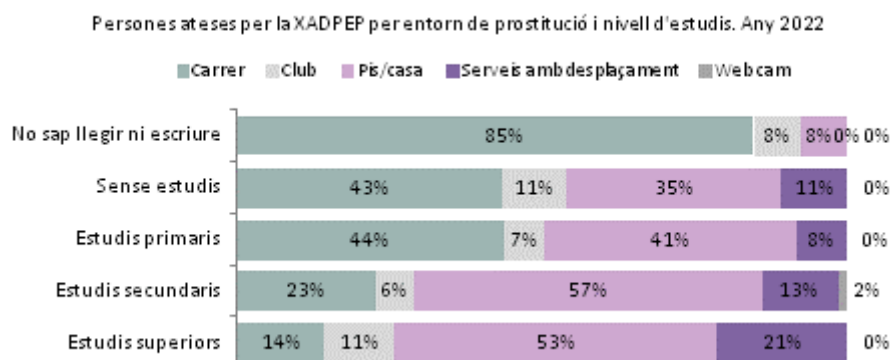
Segons l'entitat trobam lleugeres diferències en el grau d'estudis que tenen les persones ateses. Les que atén Creu Roja presenten en general un major nivell educatiu: el 69% té almenys estudis secundaris i és l'entitat que mostra el percentatge més alt de persones amb estudis universitaris: el 8% de les que atén.

Pel que fa a Metges del Món, el 59% té com a mínim estudis secundaris. Casal Petit ofereix proporcions assimilables a les exposades per al conjunt de la xarxa.

Persones ateses per la XADPEP per nivell educatiu. Any 2022								
	Total		Casal Petit		Creu Roja		Metges del Món	
	Xifres	%	Xifres	%	Xifres	%	Xifres	%
Total	1.448	100%	437	100%	641	100%	574	100%
No sap llegir ni escriure	16	2%	14	3%	1	0%	2	1%
Sense estudis	41	4%	8	2%	23	7%	16	4%
Estudis primaris	321	32%	142	34%	73	23%	146	37%
Estudis secundaris	564	56%	236	56%	192	61%	207	52%
Estudis superiors	65	6%	23	5%	24	8%	27	7%
Ns/Nc	441	-	14	-	328	-	176	-

Si desglossam la informació de la variable *estudis* segons l'entorn de prostitució observem certes dinàmiques relacionals. Les persones que són analfabetes (85%), no tenen estudis (43%) o només tenen estudis primaris (44%) presenten majors proporcions als contextos on són més visibles i estan més exposades; és a dir, a l'entorn obert de carrer. Aquesta presència descendeix gradualment segons augmenta el nivell d'estudis, i és entre les persones amb estudis universitaris on trobam els percentatges més baixos en l'entorn de carrer, el 14%.

Com veim, aquesta correlació implica que **a major nivell d'estudis menor probabilitat d'estar en prostitució en contextos oberts i major presència en espais tancats**. Gairebé el 86% de les persones amb estudis universitaris i el 77% de les que tenen estudis secundaris es troben en prostitució en entorns tancats, davant el 57% de les que no tenen estudis o el 15% de les que no saben llegir ni escriure i es troben en aquests tipus d'entorn.



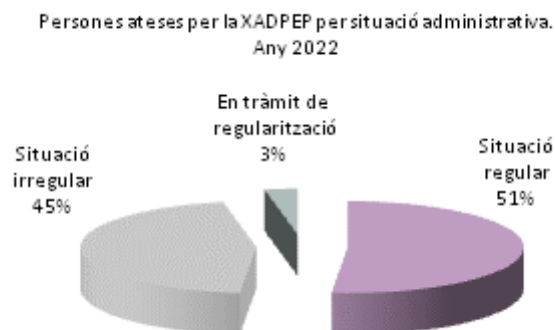
Aprofundint en el nivell d'estudis que tenen les persones en prostitució observem que, principalment, les que són analfabetes provenen d'Àfrica, el 76% d'aquest grup, i la majoria de les que tenen estudis universitaris són llatinoamericanes. Així mateix, també s'observa que en general europees i llatinoamericanes presenten nivells d'estudis més elevats que les de la resta de nacionalitats.

Persones ateses per la XADPEP per nacionalitat i nivell d'estudis. Any 2022							
	Total	No sap llegir ni escriure	Sense estudis	Estudis primaris	Estudis secundaris	Estudis superiors	Ns/Nc
Total	100%	100%	100%	100%	100%	100%	100%
Espanya	8%	0%	11%	10%	7%	0%	9%
UE-27	7%	18%	6%	7%	5%	7%	11%
Resta d'Europa	1%	0%	0%	1%	0%	1%	0%
Llatinoamèrica	64%	6%	30%	47%	74%	82%	67%
Àsia	2%	0%	0%	0%	0%	0%	5%
Àfrica	18%	76%	53%	34%	13%	9%	8%

5.3. Situació administrativa i cobertures

5.3.1. Situació administrativa

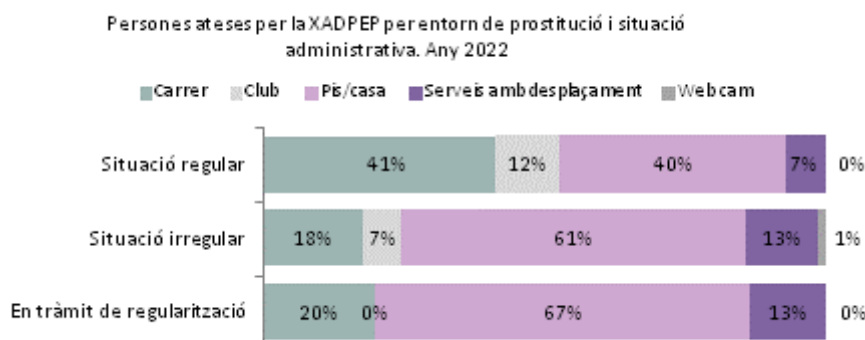
El 45% de les persones ateses per la XADPEP es troba en una situació administrativa irregular i, el 3%, en tràmits de regularització; és a dir, gairebé la meitat de les persones es troba en una posició que dificulta o impossibilita l'accés a determinats serveis i/o recursos com ajudes econòmiques específiques, programes públics d'ocupació i orientació laboral o cursos de formació per a la millora de la qualificació professional. Així mateix, aquesta circumstància politicoadministrativa suposa un greu obstacle per a accedir a una feina normalitzada.



Per entitats les diferències són ressenyables. Els percentatges de persones en situació irregular oscil·len entre el 54% de Creu Roja, el 46% de Metges del Món i el 37% de Casal Petit. Les persones que es troben en tràmits de regularització representen en Casal Petit i Creu Roja el 4% de les persones que atenen, i en Metges del Món l'1%.

Persones ateses per la XADPEP per situació administrativa. Any 2022								
	Total		Casal Petit		Creu Roja		Metges del Món	
	Xifres	%	Xifres	%	Xifres	%	Xifres	%
Total	1.448	100%	437	100%	641	100%	574	100%
Situació regular	594	51%	253	59%	172	42%	244	52%
Situació irregular	525	45%	161	37%	221	54%	217	46%
En tràmit de regularització	35	3%	16	4%	16	4%	7	1%
Ns/Nc	294	-	7	-	232	-	106	-

En analitzar la situació administrativa en funció de l'entorn de prostitució s'observa que les persones en situació d'irregularitat i les que estan en tràmits de regularització es troben fonamentalment a pisos o cases: el 61% i el 67%, respectivament. Les persones en situació regular es troben sobretot al carrer i a pisos i cases, destacant-hi també la proporció de regulars als clubs (12%), que gairebé duplica la de les persones en situació irregular que es troben en aquest entorn (7%). Aquest major percentatge als clubs probablement s'explica per la pressió de les inspeccions freqüents de la Policia en aquest tipus d'establiments, la qual cosa fa que els propietaris optin principalment per prostituir persones en situació regular.



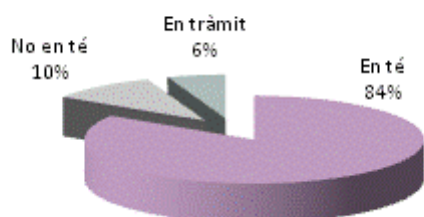
La nacionalitat és una variable que incideix significativament en la situació politicoadministrativa de les persones en prostitució. Les dades ens mostren com les llatinoamericanes i les asiàtiques són les que es troben en una major proporció en situació d'irregularitat, el 67% i el 63% en cada cas. Al contrari, i atesos els acords entre països, les d'Europa dels 27 i la resta d'Europa estan majoritàriament en situació regular. En el cas de les africanes 4 de cada 10 està de forma irregular al nostre país.

Persones ateses per la XADPEP per nacionalitat i situació administrativa. Any 2022				
		Situació regular	Situació irregular	En tràmit de regularització
Total	100%	51%	45%	4%
Espanya		100%	0%	0%
UE-27		88%	9%	3%
Resta d'Europa		75%	25%	0%
Llatinoamèrica		30%	67%	4%
Àsia		38%	63%	0%
Àfrica		60%	40%	0%

5.3.2. Cobertura sanitària

Quant a la cobertura sanitària els percentatges es mantenen en nivells similars de l'any anterior. **El 84% de les persones té targeta sanitària**, el 10% no en disposa i el 6% està en procés de tramitació per a obtenir-la.

Persones ateses per la XADPEP amb o sense targeta sanitària. Any 2022



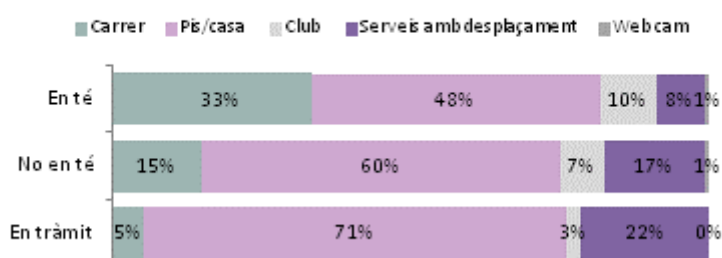
Les dades per entitats mostren algunes diferències. Casal Petit és l'entitat que presenta el major percentatge de persones amb cobertura sanitària: el 90% del total, seguida de Metges del Món amb el 85%. Per la seva banda, a Creu Roja aquest percentatge baixa al 75%. Cal ressenyar que, tot i aquestes xifres positives, 60 persones ateses per Metges del Món, 48 per Creu Roja i 27 per Casal Petit no disposen de targeta sanitària, amb les dificultats que això suposa a l'hora d'abordar les qüestions de salut.

Persones ateses per la XADPEP amb o sense targeta sanitària. Any 2022

	Total		Casal Petit		Creu Roja		Metges del Món	
	Xifres	%	Xifres	%	Xifres	%	Xifres	%
Total	1.448	100%	437	100%	641	100%	574	100%
En té	948	84%	385	90%	276	75%	410	85%
No en té	117	10%	27	6%	48	13%	60	12%
En tràmit	63	6%	17	4%	43	12%	11	2%
Ns/Nc	320	-	8	-	274	-	93	-

Si tenim en compte l'entorn de prostitució s'observa una pauta en relació amb el fet de no disposar de targeta sanitària. **Majoritàriament les persones que no disposen de cobertura sanitària estan en l'entorn d'un pis o una casa** –el 60%. Tenint en compte la major fiscalització dels clubs, és en aquest entorn on es mostren els percentatges més baixos de persones sense cobertura.

Persones ateses per la XADPEP per entorn de prostitució i si té targeta sanitària. Any 2022



5.4. Anàlisi de variables sociofamiliars

5.4.1. Situació geogràfica


Les dades presentades en aquesta Memòria es corresponen amb l'atenció que es fa des de la XADPEP a les persones en situació de prostitució al municipi de Palma. Majoritàriament les persones ateses estan en prostitució i també en viuen a Palma. Això no obstant, n'hi ha que viuen a d'altres municipis, però estan en prostitució a Palma i d'altres que, tot i viure a Palma, estan en prostitució en altres municipis de l'illa i són ateses per les entitats quan acudeixen a la seva seu.

Respecte de les dades disponibles en relació amb el municipi de residència, **el 93% de les persones ateses viu a Palma**. Creu Roja és la que en presenta el percentatge més alt, el 98%; Casal Petit, el 92%, i Metges del Món el 89%. Només el 7% de les persones ateses no resideix a Palma, i és Metges del Món l'entitat que atén més persones no residents, l'11%. Així mateix, també cal ressenyar que 85 persones no varen facilitar informació sobre el municipi on viuen.



Persones ateses per la XADPEP per municipi de residència. Any 2022								
	Total		Casal Petit		Creu Roja		Metges del Món	
	Xifres	%	Xifres	%	Xifres	%	Xifres	%
Total	1.448	100%	437	100%	641	100%	574	100%
Palma	1.266	93%	399	92%	558	98%	484	89%
Altre municipi	97	7%	37	8%	14	2%	60	11%
Ns/Nc	85	-	1	-	69	-	30	-

En relació amb el municipi on es prostitueixen, **la gran majoria –el 91%– ho fa a Palma**. Casal Petit presenta una proporció de persones que estan en prostitució fora de Palma del 15%; a Metges del Món suposa l'11%, i a Creu Roja el 3%. Els principals municipis on es prostitueixen les persones ateses fora de Palma són per ordre d'incidència Calvià i Inca.

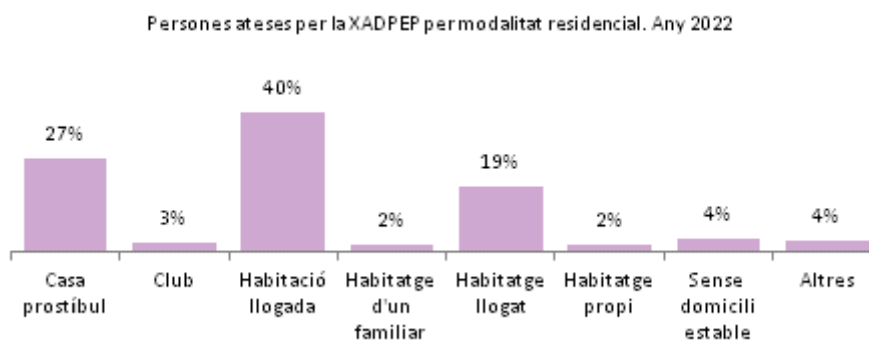


Persones ateses per la XADPEP per situació de prostitució i municipi. Any 2022								
	Total		Casal Petit		Creu Roja		Metges del Món	
	Xifres	%	Xifres	%	Xifres	%	Xifres	%
Total	1.448	100%	437	100%	641	100%	574	100%
Sí exerceix	1.087	100%	178	101%	530	100%	556	100%
Palma	989	91%	150	85%	512	97%	488	89%
Altre municipi	93	9%	27	15%	18	3%	62	11%
Ns/Nc	6	-	1	-	0	-	6	-
No exerceix	361	-	259	-	111	-	18	-

Amb la informació disponible podem dir que les persones ateses que no viuen ni estan en prostitució a Palma no són gens representatives i suposen només el 4% dels casos. D'aquest percentatge, gairebé el 70% ha estat atès per Metges del Món (38 persones); el 22% per Casal Petit (12 persones), i el 7% restant per Creu Roja (4 persones).

5.4.2. Modalitat residencial

Quant a la modalitat residencial, les tres més representatives són l'habitació llogada, en la qual es troba el 40% de les persones ateses; la casa prostíbul, és a dir un habitatge privat, pis o casa que segueix el funcionament d'un bordell, on resideix el 27%, i un habitatge llogat, el 19%. Només el 3% viu en un club, percentatge que s'ha vist reduït en un any en 7 punts. Un gens menyspreable 4% no disposa d'un domicili estable on viure i només el 2% viu en un habitatge propi.



A Casal Petit dues tercers parts de les persones ateses resideix en una habitació (49%) o habitatge llogat (25%). Creu Roja presenta una dinàmica sensiblement diferent a la del conjunt de la xarxa i gairebé la meitat dels seus casos viu en una casa prostíbul. La segona modalitat per ordre d'incidència és l'habitació llogada, amb un 28%. Metges del Món presenta pautes força similars a les del conjunt de la XADPEP; així, la situació més comuna és la de l'habitació llogada –el 42% dels casos–, i la segona circumstància més freqüent és la de viure en una casa prostíbul, modalitat en què resideix el 27% dels seus casos. Així mateix, cal destacar que és aquesta entitat qui intervé amb la majoria de les persones ateses per la xarxa que viuen en un club.

Persones ateses per la XADPEP per modalitat residencial. Any 2022								
	Total		Casal Petit		Creu Roja		Metges del Món	
	Xifres	%	Xifres	%	Xifres	%	Xifres	%
Total	1.448	100%	437	100%	641	100%	574	100%
Casa Prostíbul	334	27%	15	3%	242	49%	135	27%
Club	36	3%	5	1%	3	1%	35	7%
Habitació llogada	498	40%	215	49%	137	28%	208	42%
Habitatge d'un familiar	28	2%	16	4%	4	1%	11	2%
Habitatge llogat	235	19%	108	25%	73	15%	82	16%
Habitatge propi	27	2%	13	3%	3	1%	14	3%
Sense domicili estable	50	4%	26	6%	20	4%	9	2%
Altres	44	4%	37	9%	7	1%	3	1%
Ns/Nc	196	-	2	-	152	-	77	-

5.4.3. Coexistència d'espais

La coincidència entre el lloc de residència i el de prostitució situa la persona en una posició de major vulnerabilitat i pot ser un indicador de tràfic i/o explotació sexual. Comptar amb un entorn diferenciat per a viure permet a les persones una major autonomia pel que fa al seu temps, la seva independència i la seva privacitat. En visibilitzar la coexistència o separació d'espais, les dades disponibles del conjunt de les entitats mostren com de forma majoritària **–el 61% dels casos– no hi ha separació d'espais i el lloc de residència coincideix amb el de prostitució.**

Persones ateses per la XADPEP on el entorn de prostitució coincideix amb el lloc de residència. Any 2022



A Casal Petit la dinàmica és diferent a la del conjunt, i és qui atén un major nombre de persones que viuen i exerceixen en entorns separats: el 89% dels casos. Les persones ateses a Creu Roja i Metges del Món presenten una coexistència d'espais molt elevada, circumstància que afecta el 67% i el 77% dels casos, respectivament.

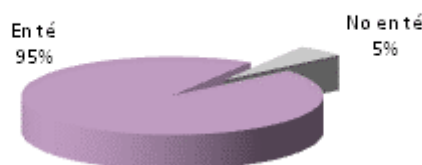
Persones ateses per la XADPEP amb entorn de prostitució que coincideix amb el lloc de residència. Any 2022								
	Total		Casal Petit		Creu Roja		Metges del Món	
	Xifres	%	Xifres	%	Xifres	%	Xifres	%
Total	1.448	100%	437	100%	641	100%	574	100%
Sí, hi coincideix	535	61%	20	11%	245	67%	369	77%
No hi coincideix	349	39%	158	89%	122	33%	110	23%
Ns/Nc	165	-	0	-	105	-	90	-

Analitzant-ho amb major profunditat i en coherència amb la tipologia de l'entorn de prostitució, s'observa que **aquesta coincidència d'espais es dona majoritàriament** entre les persones que es troben en prostitució **en pisos o cases i en clubs**, i que és poc representativa entre les que es troben en prostitució al carrer i entre les que estan en entorns webcam.

5.4.4. Xarxa de suport personal

La xarxa de suport personal pot ser força variada en relació amb les persones que la formen, i els vincles d'unió poden respondre a diferents motius. Obtenir informació sobre aquesta variable ens permet conèixer si les persones compten amb un suport social en termes d'ajuda per a resoldre problemes o fer gestions, establir relacions socials i d'afectivitat o compartir temps i activitats. Les dades ens mostren que **pràcticament totes les persones ateses –el 95%– disposa de qualche tipus de xarxa personal**. Malgrat tot, la fortalesa i la qualitat d'aquests vincles poden ser molt heterogènies.

Persones ateses per la XADPEP segons xarxa personal.
Any 2022

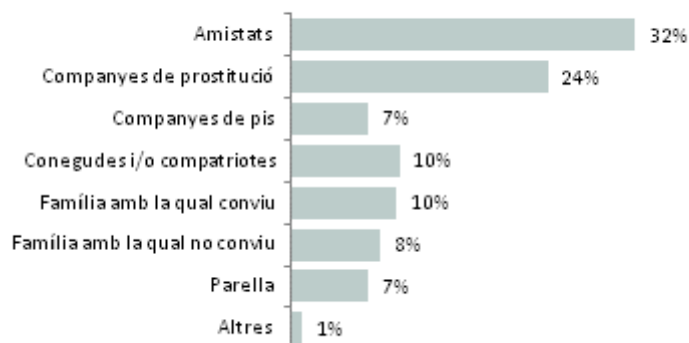


Per entitats, la diferència més important, la trobam a Creu Roja, on el percentatge de persones que no té cap xarxa de suport és del 13%, baixant per tant la proporció de les que sí en tenen, el 87%. A Casal Petit el percentatge de persones amb xarxa és idèntic al del conjunt de la XADPEP (95%), i a Metges del Món sols 2 persones afirmen no disposar de xarxa personal.

Persones ateses per la XADPEP segons xarxa personal. Any 2022								
	Total		Casal Petit		Creu Roja		Metges del Món	
	Xifres	%	Xifres	%	Xifres	%	Xifres	%
Total	1.448	100%	437	100%	641	100%	574	100%
En té	1.035	95%	412	96%	297	87%	461	100%
No en té	57	5%	19	4%	43	13%	2	0%
Ns/Nc	356	-	6	-	301	-	111	-

En termes de xarxa, **el vincles més freqüents són els establerts amb amistats, en el 32% dels casos, i amb companys o companyes que es troben en prostitució, en el 24% dels casos**. Amb menor incidència, un 10%, la xarxa personal inclou persones conegudes i/o compatriotes (10%). Els vincles menys comuns són els establerts amb família (8%-9%) i parella (7%).

Persones ateses per la XADPEP segons tipus de xarxa personal. Any 2022



Segons l'entitat s'observen algunes diferències respecte dels vincles que integren les xarxes de suport. A Casal Petit la majoria de persones ateses compta amb el suport d'amistats, el 40%; de la família amb la qual no conviu, un 12%; amb la que sí hi ha una convivència, un 11%.

En el cas de Creu Roja la tipologia de les xarxes de suport es distribueix més o menys proporcionalment entre les amistats i les persones conegudes, que són el vincle del 24% i el 20% dels casos, respectivament, a més de les companyes de feina, que són la xarxa del 18% de les persones ateses.

A Metges del Món les xarxes de les persones que atenen estan formades principalment per companys/nyes de prostitució, el 56% del casos, i en una quarta part per amistats. Les proporcions d'altres tipus de suport són poc significatives i no representen més del 5% de les situacions.

Persones ateses per la XADPEP segons tipus de xarxa personal. Any 2022

	Total		Casal Petit		Creu Roja		Metges del Món	
	Xifres	%	Xifres	%	Xifres	%	Xifres	%
Total	1.448	100%	437	100%	641	100%	574	100%
Amistats	604	32%	353	42%	163	24%	148	25%
Companyes de prostitució	451	24%	65	8%	132	20%	332	56%
Companyes de pis	134	7%	72	9%	55	8%	21	4%
Conegudes i/o compatriotes	190	10%	44	5%	168	25%	4	1%
Família amb la qual conviu	186	10%	96	11%	79	12%	30	5%
Família amb la qual no conviu	157	8%	105	13%	35	5%	31	5%
Parella	134	7%	86	10%	39	6%	21	4%
Altres	20	1%	18	2%	2	0%	1	0%

5.4.5. Responsabilitats familiars

Finalment, en l'anàlisi sociofamiliar cal parlar de les càrregues o responsabilitats familiars. En aquesta memòria es tenen en compte tant aquelles que fan referència a persones que resideixen amb la persona atesa com les que es troben fora i/o al país d'origen, però que en depenen econòmicament.

Aquest 2022 el **67% de les persones en prostitució afirma tenir responsabilitats familiars** i/o persones al seu càrrec, tot i que no es disposa d'informació de 422 casos. Aquesta xifra suposa un augment del 24% respecte de l'any anterior.

Per entitats s'hi observen lleugeres diferències. Casal Petit és la que major proporció de persones amb càrregues familiars presenta, el 75% de les que atén i de què es disposa d'informació. Creu Roja, per la seva part mostra una distribució més similar entre les que tenen responsabilitats, el 54%, i les persones que no en tenen, el 46%. Metges del Món mostra una dinàmica pràcticament idèntica a la del conjunt de la xarxa.

Persones ateses per la XADPEP amb o sense càrregues familiars. Any 2022

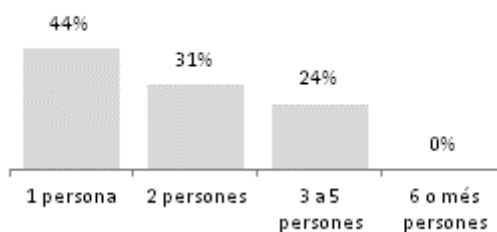


Persones ateses per la XADPEP amb càrregues familiars. Any 2022

	Total		Casal Petit		Creu Roja		Metges del Món	
	Xifres	%	Xifres	%	Xifres	%	Xifres	%
Total	1.448	100%	437	100%	641	100%	574	100%
En té	683	67%	324	75%	186	54%	254	66%
No en té	343	33%	106	25%	156	46%	129	34%
Ns/Nc	422	-	7	-	299	-	191	-

La informació obtinguda ens mostra una considerable proporció de càrregues familiars entre les persones ateses, encara que no podem analitzar el grau d'intensitat d'aquestes responsabilitats ja que no coneixem el nivell de dependència, ni si és només econòmica o també de cures, atenció, etc. El que sí sabem és que **el 55% dels casos té més de dues persones al seu càrrec**. Concretament, el 31% té dues persones sota la seva responsabilitat i, el 24%, entre 3 o 5.

Persones ateses per la XADPEP amb càrregues familiars per nre. de càrregues. Any 2022



No es donen diferències significatives entre entitats, tot i que Creu Roja és la que presenta un percentatge major de persones amb una única persona sota la seva responsabilitat, el 52%. A Casal Petit

el 60% té més de dues persones al seu càrrec, i en un 28% entre 3 i 5. Metges del Món presenta pautes similars a les del conjunt de la Xarxa, i té un 45% de casos que es responsabilitzen d'una persona i un 35% de més de dues.

Persones ateses per la XADPEP amb càrregues familiars per nre. de càrregues. Any 2022								
	Total		Casal Petit		Creu Roja		Metges del Món	
	Xifres	%	Xifres	%	Xifres	%	Xifres	%
Total	683	100%	324	100%	186	100%	254	100%
1 persona	301	44%	128	40%	96	52%	114	45%
2 persones	213	31%	104	32%	51	28%	83	33%
3 a 5 persones	164	24%	90	28%	38	21%	54	21%
6 o més persones	3	0%	2	1%	0	0%	1	0%
Ns/Nc	3	-	0	-	1	-	2	-

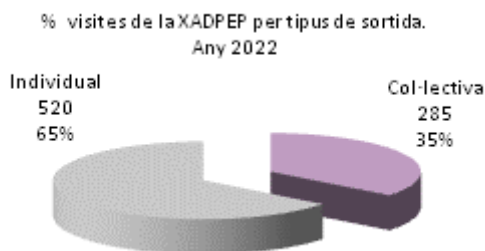
6. INTERVENCIONS EN ENTORNS DE PROSTITUCIÓ

El treball que es fa des de la XADPEP amb les persones prostituïdes engloba una sèrie d'activitats que inclouen les accions d'atenció realitzades a la seu de cada entitat, on es desplacen les persones per a ser-hi ateses, i les intervencions que es duen a terme als entorns de prostitució. Aquestes darreres representen una part important del treball de la xarxa i es fan organitzant visites.

Les visites als diferents entorns permeten arribar a un major nombre de persones en situació de prostitució, possibiliten un primer contacte i són un espai per a oferir informació, explicar els serveis de les entitats i/o atendre les demandes bàsiques d'aquestes persones.

El sistema de visites de la XADPEP ha anat evolucionant i s'ha millorant la coordinació, l'organització i la intensitat de la tasca d'intervenció als entorns de prostitució, amb la qual cosa s'ha aconseguit disposar d'un mapa de prostitució viu del municipi de Palma. Trimestralment es planifica i organitza el calendari de visites individual i col·lectiu, i mensualment es revisen el llocs de prostitució identificats i s'actualitzen les rutes redefinint-les i/o unificant-les quan és necessari. D'aquesta manera s'aconsegueix sistematitzar i adequar les intervencions *ad hoc*.

El 2022 s'han comptabilitzat entre les tres entitats 805 visites, de les quals el 65% han estat individuals, i el 35% col·lectives; és a dir visites en què participava més d'una entitat. Casal Petit ha fet 336 visites i ha participat així en el 42% de les realitzades per part de la xarxa; Creu Roja, 428, que suposen el 53% del total i, Metges del Món, 317; és a dir el 39% de les realitzades per la XADPEP.



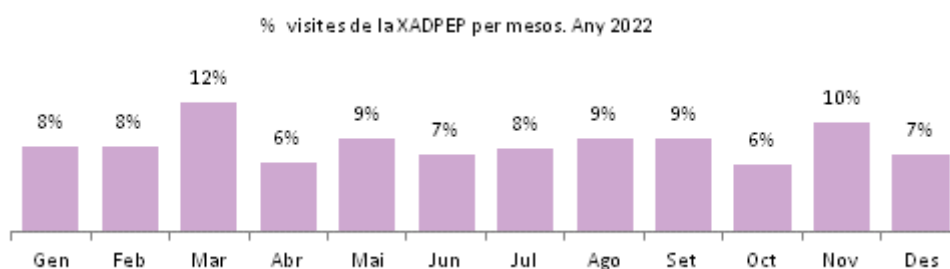
Visites de la XADPEP per mesos. Any 2022				
	Total	Casal Petit	Creu Roja	Metges del Món
Total xifres	805	336	428	317
Total percentatge	-	42%	53%	39%

6.1. Temporalitat i entorns de les visites

Com s'ha comentat anteriorment, el sistema de visites implementat suposa una organització prèvia de les visites així com una revisió mensual dels llocs de prostitució. D'aquesta manera s'aconsegueix adaptar també els horaris i la freqüència a les particularitats i la realitat dels entorns de prostitució on s'intervé.

6.1.1. Distribució de les visites

Les visites als espais de prostitució es fan durant tots els mesos de l'any. El 2020 i el 2021, la distribució temporal de les visites va mostrar diferències significatives a conseqüència del condicionament exercit pel context de pandèmia i les mesures que s'hi implementaven en cada moment. El 2022, acabades les restriccions, i a diferència de la dinàmica pre-pandèmia, en què s'intensificaven les visites durant els mesos de temporada turística, no s'han donat diferències mensuals importants ni podem parlar de cap pauta definida. Les intervencions en els entorns de prostitució s'han distribuït de manera força uniforme, si bé als mesos de març (12%) i novembre (10%) s'hi feren proporcionalment més visites que a la resta de l'any.



Si analitzam la temporalitat de les visites segons l'entitat, veim que Creu Roja i Casal Petit no mostren cap patró significatiu; són els mesos de març i d'agost aquells en què se'n varen fer més visites. Per la seva part Metges del Món mostra una distribució força homogènia, tot i que hi ha tres mesos –febrer, juny i agost– en què no se superen les 20 visites mensuals.

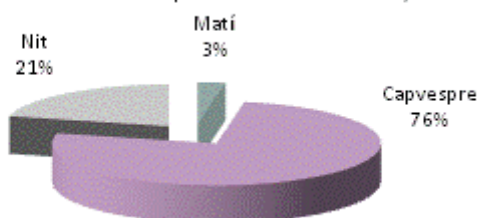
Visites de la XADPEP per mesos. Any 2022				
	Total	Casal Petit	Creu Roja	Metges del Món
Total	805	336	428	317
Gener	65	22	25	30
Febrer	65	40	41	16
Març	98	48	53	26
Abril	52	26	21	25
Maig	71	35	36	24
Juny	58	18	34	19
Juliol	63	12	33	29
Agost	71	52	36	18
Setembre	70	33	41	34
Octubre	51	31	29	21
Novembre	83	17	39	45
Desembre	58	2	40	30

6.1.2. Franges horàries de les visites

Les visites a entorns de prostitució es duen a terme en diferents moments del dia, que es classifiquen en tres franges horàries: matí, capvespre i nit. La dinàmica mateixa del sistema de prostitució fa que sobretot sigui **al capvespre i a la nit quan es realitzen la major part de les intervencions als diferents entorns**.

De les 805 visites realitzades, el 76% s'ha fet durant el capvespre, fonamentalment a pisos o cases (en aquest entorn el 93% de les visites es fan en aquesta franja). El 21% de les visites s'ha fet a la nit, les quals se solen realitzar a partir de les 21 h, i segons l'època de l'any poden allargar-se fins a la matinada. De les 170 visites nocturnes, dues tercers parts s'han fet a clubs. Durant la franja horària de matí s'han duit a terme 24 visites i tan sols representen el 3% del total i s'han fet totes al carrer; és a dir al matí no s'ha fet cap visita a clubs ni a pisos o cases.

% visites de la XADPEP per horari de la visita. Any 2022



Visites de la XADPEP per tipus de lloc i horari de la visita. Any 2022

	Total	Matí	Capvespre	Nit
Total	805	3%	76%	21%
Carrer	70	31%	54%	14%
Club	122	0%	4%	96%
Pis/casa	613	0%	93%	7%

Totes les entitats fan les seves visites sobretot el capvespre i la nit, i les diferències que presenten en la distribució de les seves intervencions al llarg del dia no són significatives. Casal Petit i Creu Roja presenten percentatges molt similars; en ambdós casos les visites durant la franja horària de capvespre suposen el 72%, i les nocturnes el 26%. Sols en les realitzades al matí es mostren diferències: Casal Petit n'ha fetes cinc i Creu Roja deu.

Metges del Món ofereix el major percentatge de visites realitzades al capvespre: el 76%. Les visites a la nit suposen el 22% de les que ha realitzat i, les de matí, el 2% (7 en total).

Visites de la XADPEP per horari de la visita. Any 2022

	Total	% total	Casal Petit		Creu Roja		Metges del Món	
			Xifres	%	Xifres	%	Xifres	%
Total	805	100%	336	100%	428	100%	317	100%
Matí	22	3%	5	1%	10	2%	7	2%
Capvespre	613	76%	243	72%	308	72%	241	76%
Nit	170	21%	88	26%	110	26%	69	22%

6.1.3. Entorns identificats

En les intervencions realitzades per la xarxa, aquest 2022 s'han identificat i visitat 108 llocs diferents, punts concrets de la ciutat on es té constància que es troben persones en situació de prostitució, i on s'han duit a terme 805 visites. Considerant la tipologia de l'entorn s'observa que els llocs identificats en gairebé tots els casos, el 97%, són espais tancats. En el 83% dels llocs l'entorn ha estat un pis o una casa, i en el 14% un club. Amb una freqüència menor, el 3%, es troben els llocs al carrer. La distribució en termes absoluts segons context és la següent: 90 pisos o cases diferents, 15 clubs i 3 punts de prostitució al carrer.

Si analitzam aquestes dades segons entitat hi constatarem algunes dinàmiques diferencials. Metges del Món ha intervingut en el 100% dels clubs i el 67% dels punts del carrer identificats per la Xarxa. Dels 90 pisos establerts ha fet intervenció en el 82%.

Pel que fa a Casal Petit, destaca per realitzar intervencions en el 100% dels indrets del carrer identificats. Ha realitzat intervencions en el 87% dels clubs (13) i en el 88% dels pisos/cases (79) identificats.

Per la seva banda, Creu Roja ha visitat el 91% dels pisos i cases identificades (82) i la totalitat dels clubs i punts del carrer en què intervé la XADPEP.

Llocs identificats per la XADPEP per tipus d'entorn. Any 2022								
	Total	% total	Casal Petit		Creu Roja		Metges del Món	
			Xifres	%	Xifres	%	Xifres	%
Total	108	100%	95	-	100	-	91	-
Carrer	3	3%	3	100%	3	100%	2	67%
Club	15	14%	13	87%	15	100%	15	100%
Pis/casa	90	83%	79	88%	82	91%	74	82%

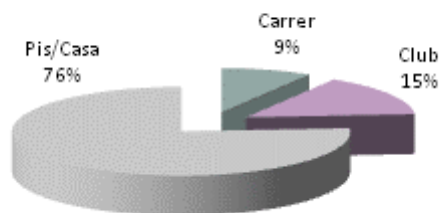
6.2. Desenvolupament de les visites

6.2.1. Tipologia d'espais visitats

Com s'ha comentat anteriorment, aquest 2022 s'han fet intervencions a 108 llocs diferents, la majoria dels quals s'han visitat en molt més d'una ocasió. Per això el còmput total de visites, que ha estat de 805, difereix d'aquesta xifra.

En coherència amb la representativitat i la incidència dels diferents tipus de llocs identificats, s'observa que **el 76% de les visites realitzades s'ha fet a pisos o cases; el 15% a clubs, i el 9% a punts del carrer.** Considerant el nombre concret de llocs per entorn diferent, els que amb més freqüència s'han visitat són els punts de prostitució al carrer: gairebé dues vegades al mes. Cadascun dels pisos o cases i clubs identificats s'ha visitat, de mitjana i almenys, una vegada cada dos mesos.

% visites de la XADPEP per tipus del lloc visitat. Any 2022



Si analitzam les dades segons entitat observam que totes tres segueixen dinàmiques similars a les del conjunt de la xarxa: els espais tancats, entorns on més prostitució hi ha, són els que més visites han implicat.

Casal Petit fa el 71% de les seves intervencions en entorns categoritzats com a pis/casa; el 18% a clubs, i l'11% al carrer. Creu Roja realitza el 72% de les visites a pisos o cases, el 17% a clubs, i al carrer l'11%; és l'entitat que més visites en xifres absolutes fa en aquest context: 45. Per la seva part, Metges del Món distribueix les seves visites centralitzant als pisos i cases el 75% de les que fa, i el 16% en clubs. Les visites al carrer representen el 9% de les que du a terme.

Visites de la XADPEP per tipus del lloc visitat. Any 2022

	Total	% total	Casal Petit		Creu Roja		Metges del Món	
			Xifres	%	Xifres	%	Xifres	%
Total	805	100%	336	100%	428	100%	317	100%
Carrer	70	9%	36	11%	45	11%	28	9%
Club	122	15%	61	18%	73	17%	51	16%
Pis/casa	613	76%	239	71%	310	72%	238	75%

6.2.2 Suport del voluntariat

Totes les entitats de la XADPEP compten, en major o menor grau, amb la col·laboració de persones voluntàries, la qual cosa enriqueix el capital humà de què disposen i els permet arribar una mica més lluny en la seva tasca d'intervenció. Pel que fa a les visites, la participació del voluntariat presenta una incidència significativa i **el 48% de les visites de la xarxa ha comptat amb persones voluntàries als seus equips**, 8 punts percentuals més que l'any anterior.

% visites de la XADPEP per nombre de persones voluntàries en la visita. Any 2022



Metges del Món és l'entitat que més compta amb aquesta figura a les seves visites, ja que gairebé en el 56% hi ha participat alguna persona voluntària. En el cas de Casal Petit, hi ha participat alguna persona voluntària en el 42% de les seves visites. Per la seva banda Creu Roja ha comptat amb voluntariat en gairebé una de cada tres de les visites realitzades.

Visites de la XADPEP per nombre de persones voluntàries a la visita. Any 2022				
	Total	Casal Petit	Creu Roja	Metges del Món
Només professionals	52%	58%	71%	44%
Amb voluntariat	48%	42%	29%	56%

6.2.3. Localització i resultats

Les intervencions en entorns de prostitució que du a terme la XADPEP són possibles gràcies a la tasca prèvia de recerca i identificació de llocs, la qual genera un mapa de la prostitució del municipi de Palma que es va actualitzant constantment i que, com hem dit, el 2022 identificà 108 llocs diferents.

Analitzant en detall el desenvolupament de les intervencions realitzades el 2022, veim que s'ha aconseguit localitzar l'espai de prostitució en el 98% de les visites realitzades, 792 en nombres absoluts. Això no obstant, no sempre s'ha pogut accedir-hi i atendre les persones que hi havia. De les 792 visites en què sí s'ha localitzat l'espai, en 373, **el 47% dels casos, s'ha acceptat la visita de les entitats** i s'hi ha pogut fer així una intervenció. Però hi ha 419 visites, el 53% del total, en les quals, havent-ne localitzat el lloc, no s'hi ha pogut accedir i intervenir per motius diversos.

Els resultats per entitats en relació amb la localització d'espais són gairebé idèntics. Les principals diferències es troben en la possibilitat d'accés i intervenció a la visita. Casal Petit presenta un percentatge sensiblement més elevat d'intervenció, ja que el 51% de les visites són acceptades, mentre que Metges del Món presenta una proporció d'acceptació més baixa: el 46% dels casos.

Visites de la XADPEP per localització de lloc i acceptació de la visita. Any 2022								
	Total		Casal Petit		Creu Roja		Metges del Món	
	Xifres	% total	Xifres	%	Xifres	%	Xifres	%
Total	805	100%	336	100%	437	100%	317	100%
No localitzat	13	2%	3	1%	9	2%	7	2%
Sí localitzat	792	98%	333	99%	428	98%	310	98%
Sí, s'hi s'intervé	373	47%	169	51%	208	49%	142	46%
No s'hi intervén	419	53%	164	49%	220	51%	168	54%

Quan no s'ha pogut dur a terme la intervenció, en gairebé la tercera part de les ocasions (129 visites) el motiu ha estat que el lloc estava tancat, principalment perquè ja no estava operatiu, amb la qual cosa s'ha constatat l'alta mobilitat dels espais de prostitució. Per ordre d'incidència, la segona causa per la qual no s'ha intervingut és perquè *no volien res*, circumstància que es dona en el 27% de les visites realitzades (113). En el 17% de les ocasions (71 visites) no els han obert la porta tot i que hi havia gent en aquell moment (ja que se sentien renous, passes, etc.). En un 16%, 65 visites, *no els han deixat entrar*; és a dir els obrien la porta però no permetien a les entitats l'accés ni cap tipus d'intervenció.

Per entitats, es donen algunes diferències respecte dels motius pels quals no es pot fer la visita. En el cas de Casal Petit les principals causes són en aquest ordre d'incidència: *no volen res* (26%), *no obren però hi ha gent* (23%) i *no els deixen entrar expressament* (20%).

En el cas de Creu Roja els principals motius de no intervenció són: amb un 35% d'incidència perquè el lloc estava *tancat*, en una de cada quatre visites *no volien res* i en el 15% perquè no els deixaren entrar.

Per la seva part, en Metges del Món la no intervenció es deu principalment que el lloc visitat estava *tancat*, en el 38% dels casos, i amb una incidència del 35% perquè *no volien res*. Amb un menor percentatge, el 12%, les causes són que *no els varen deixar entrar*.

Motius de no realització de les visites de la XADPEP. Any 2022								
	Total		Casal Petit		Creu Roja		Metges del Món	
	Xifres	% total	Xifres	%	Xifres	%	Xifres	%
Total no accepten	419	100%	164	100%	220	100%	168	100%
No deixen entrar	65	16%	32	20%	32	15%	20	12%
No horari	26	6%	16	10%	16	7%	5	3%
No obren però hi ha gent	71	17%	38	23%	31	14%	17	10%
No volen res	113	27%	42	26%	54	25%	59	35%
Tancat	129	31%	31	19%	77	35%	63	38%
Error	15	4%	5	3%	10	5%	4	2%

Com ja s'ha comentat, el percentatge de visites en què es troba tancat l'entorn de prostitució és força important i es repeteix any rere any, la qual cosa suposa que s'hagin de revisar i actualitzar constantment les rutes, eliminant llocs i cercant-ne de nous. Aquests canvis freqüents, així com la informació aportada per les persones prostituïdes, mostren una constatació que ja s'ha identificat en diversos estudis i observat en d'altres territoris, que és la deslocalització i la invisibilització de la prostitució. Els sistemes i tecnologies de comunicació, especialment els mòbils i els diversos serveis d'Internet (web, xat, WhatsApp) faciliten l'accés a la prostitució i en permeten una mobilitat freqüent.

6.2.4. Persones observades i entrevistades

Durant les intervencions realitzades als diferents entorns de prostitució les entitats recullen informació sobre el nombre de persones observades i entrevistades en cada visita. És important aclarir, però, que el nombre de persones entrevistades en les visites no és comparable amb el de les ateses per les entitats, una dada que s'obté a partir dels expedients personals d'atenció. A més, s'ha de tenir en compte que les entitats fan diverses visites a un mateix espai durant l'any i algunes persones hi poden ser entrevistades en més d'una ocasió.

El 2022, en el conjunt de les visites en les quals s'ha fet intervenció per part de les entitats s'han observat 1.888 persones i se n'han entrevistades 1.717, la qual cosa significa que **la possibilitat mostrada per la xarxa a l'hora d'entrevistar-se amb les persones observades als entorns de prostitució és molt elevada: el 91%**.

Les proporcions segons entitat són força similars. En termes absoluts Creu Roja és qui observa i entrevista un nombre major de persones: 1.108 i 1.008, respectivament, la qual cosa suposa un 91%

d'èxit a l'hora d'entrevistar les persones que observa. Casal Petit, amb una proporció d'entrevista del 93%, ha observat 852 persones i n'ha entrevistades 791 al llarg de les seves visites. Metges del Món ha aconseguit observar 793 persones i entrevistar-se amb 724 (91%).

Persones observades i entrevistades als llocs visitats per la XADPEP. Any 2022				
	Total	Casal Petit	Creu Roja	Metges del Món
Pers. observades	1.888	852	1.108	793
Pers. entrevistades	1.717	791	1.008	724
% entrevistades/observades	91%	93%	91%	91%

En termes generals, **l'entorn de prostitució on s'observen més persones i es troba una major disposició d'aquestes a entrevistar-se és el carrer**. De les 948 persones observades, 895 varen accedir a ser entrevistades; és a dir, el 94%. En el cas de les visites a pisos o cases, la predisposició de les persones observades a entrevistar-se també és alta: del 92% (686 de 748 observades). La predisposició baixa més de 20 punts percentuals als clubs, on de les 192 persones que s'han comptabilitzat com a observades se n'han aconseguides entrevistar 136, el 71%. Aquesta menor predisposició es pot explicar perquè és en aquests entorns on es poden sentir més condicionades i observades pels seus proxenetes i/o explotadors.

Si analitzam la relació de persones observades i entrevistades segons l'entorn i per entitats constatarem la dinàmica observada com a xarxa, tot i que amb lleugeres diferències percentuals. Es també el cas del *carrer* on Casal Petit presenta el percentatge d'èxit més elevat, amb un 97% de persones entrevistades sobre les observades; Creu Roja amb el 96% i Metges del Món amb un 92%.

En els entorns dels clubs les diferències entre entitats són gairebé idèntiques. Casal Petit entrevista les persones que observa en aquest espai amb proporció del 72%; Creu Roja i Metges del Món amb un 71% cadascuna. Finalment, pel que fa als pisos o cases la proporció de persones entrevistades i observades per entitats és del 93% a Casal Petit; del 91% a Creu Roja i del 94% a Metges del Món.

Persones observades i entrevistades per la XADPEP per tipus de lloc. Any 2022					
		Total	Casal Petit	Creu Roja	Metges del Món
Pers. observades	Total	1.888	853	1.108	793
	Carrer	948	460	586	441
	Club	192	101	140	52
	Pis/casa	748	292	382	300
	Total	1.717	791	1.008	724
Pers. entrevistades	Carrer	895	446	563	406
	Club	136	73	99	37
	Pis/Casa	686	272	346	281
	Total	91%	93%	91%	91%
% pers. entrevistades sobre observades	Carrer	94%	97%	96%	92%
	Club	71%	72%	71%	71%
	Pis/casa	92%	93%	91%	94%

El nombre de persones que s'observa a les visites està en certa mesura condicionat pel tipus d'entorn que es visita; són els clubs i el carrer els espais on més persones se solen identificar, i els pisos o cases

on menys.⁶ En correspondència amb la incidència i la representativitat dels diferents entorns en les visites, les dades mostren que, quan s'intervé, **el més freqüent és que hi hagi entre 1 i 5 persones**, la qual cosa succeeix en el 73% de les visites realitzades: 271 de 373. Seguidament, però amb molta menor rellevància (12%), tenim els casos en què s'han observat de 6 a 10 persones: 46 visites. A partir d'11 persones les freqüències baixen i oscil·len entre el 8% per a l'interval d'11 a 15 persones; el 5% per al de 16 a 20 persones, i el 2% de les visites en què s'han observat més de 20 persones, circumstància registrada en 7 ocasions, totes en un entorn de carrer.

La distribució del nombre de persones observades segons entitat és força similar a la que es dona en termes globals, tot i que hi ha lleugeres diferències: Casal Petit i Creu Roja observen entre 1 i 5 persones en el 73% i el 71% de les visites, respectivament; Metges del Món en el 69% dels casos. A partir d'11 persones, Creu Roja és qui presenta percentatges d'incidència acumulada lleugerament superiors, del 18%. Creu Roja i Metges del Món observen més d'11 persones en el 16% de les visites cadascuna.

Visites de la XADPEP per nombre de persones observades. Any 2022								
	Total		Casal Petit		Creu Roja		Metges del Món	
	Xifres	%	Xifres	%	Xifres	%	Xifres	%
Total	373	100%	169	100%	208	100%	142	100%
D'1 a 5 persones	271	73%	124	73%	147	71%	98	69%
De 6 a 10 persones	46	12%	18	11%	24	12%	21	15%
D'11 a 15 persones	29	8%	16	9%	22	11%	5	4%
De 16 a 20 persones	20	5%	10	6%	11	5%	12	8%
Més de 20 persones	7	2%	1	1%	4	2%	6	4%

Respecte del nombre de persones entrevistades, gairebé en la totalitat de les ocasions en què es pot desenvolupar una visita s'entrevista alguna persona, i el més freqüent quan s'aconsegueix parlar amb qualcuna és que siguin entre 1 i 5 les persones entrevistades, una circumstància que es dona en el 74% dels casos. En el 12% de les visites s'ha aconseguit entrevistar grups de 6 a 10 persones i, en el 7% de les ocasions, grups d'11 a 15 persones. Així mateix, s'han entrevistat grups de 16 a 20 persones a 17 visites, el 5% del total, i més de 20 persones a 6 visites, un fet que normalment es produeix en un context de carrer, que com ja s'ha apuntat és on generalment hi ha més persones i també on accedeixen a entrevistar-se en un major grau.

Per entitats observem que totes n'entrevisten fonamentalment entre 1 i 5: Casal Petit en el 75% de les visites desenvolupades, Creu Roja en el 73% i Metges del Món en el 70%. Les principals diferències es donen per als grups de més de 16 i de més de 20 persones, on Metges del Món mostra una major proporció acumulada d'entrevista, del 12%. Amb aquest nombre de persones Creu Roja n'entrevista el 6% i Casal Petit el 5%.

Visites de la XADPEP per nombre de persones entrevistades. Any 2022								
	Total		Casal Petit		Creu Roja		Metges del Món	
	Xifres	%	Xifres	%	Xifres	%	Xifres	%
Total	373	100%	169	100%	208	100%	142	100%
Cap persona	5	1%	1	1%	1	0%	3	2%
D'1 a 5 persones	275	74%	126	75%	151	73%	99	70%
De 6 a 10 persones	43	12%	17	10%	23	11%	18	13%

⁶ En el cas dels pisos i cases, el més freqüent és observar i entrevistar-se amb màxim 4 o 5 persones.

Visites de la XADPEP per nombre de persones entrevistades. Any 2022

	Total		Casal Petit		Creu Roja		Metges del Món	
	Xifres	%	Xifres	%	Xifres	%	Xifres	%
D'11 a 15 persones	27	7%	16	9%	20	10%	6	4%
De 16 a 20 persones	17	5%	7	4%	11	5%	11	8%
Més de 20 persones	6	2%	2	1%	2	1%	5	4%

7. ANÀLISI COMPARATIVA

Al llarg d'aquesta Memòria s'han comentat alguns dels principals canvis i similituds en relació amb l'any anterior, però en aquest capítol es fa una comparativa en detall de tots els indicadors analitzats tant en termes de xarxa com per entitats.

Pel que fa a les dades globals d'atenció en relació amb l'any anterior, el 2022 s'observa un increment de gairebé un 4% en el nombre de persones ateses. Una mirada més transversal ens mostra que en els darrers anys la tendència observada havia estat l'augment sostingut en el nombre de persones ateses, però el 2020 es trenca la dinàmica i el confinament i les restriccions per la covid19 impacten en les xifres d'atenció, que baixen considerablement, un 25%. A partir de 2021 comença a recuperar-se la pauta anterior i es torna a incrementar l'atenció.

Comparativa de l'evolució de les persones ateses				
2018	2019	2020	2021	2022
1.588	1.735	1.286	1.396	1.448

7.1. Evolució de l'atenció de la xarxa

En relació amb els casos atesos es poden destacar les següents qüestions:

- El tipus d'atenció no ha variat gaire i presenta una distribució pràcticament idèntica a la de l'any anterior. Sols ha augmentant un punt percentual la proporció de casos reoberts respecte de 2021. Cal recordar que els processos que les persones realitzen suposen molt més temps que el que recull una memòria anual, motiu pel qual aquestes proporcions fluctuen.
- El 2021 ja es va implementar la nova categorització per a identificar millor la vinculació que s'estableix amb les persones a partir de tres graus. Comparant les dades d'aquesta variable s'observa que en el 2022 s'han reduït els casos amb vinculació (recurrent i de procés) i s'han incrementat lleugerament els d'atenció puntual.
- S'observen importants diferències en la procedència dels casos. Tot i que continuen essent majoritaris els casos propis, s'ha duplicat la proporció de casos que provenen d'una altra entitat de la XADPEP (de representar el 8% han passat al 20%).

Comparativa de l'evolució dels casos atesos			
		2021	2022
Total		1.396	1.448
Tipus d'atenció	Cas nou	45%	44%
	Cas reobert	55%	56%
Tipus de vinculació	Puntual	35%	40%
	Vinculada successives	20%	21%
	Vinculada de procés	45%	39%

Comparativa de l'evolució dels casos atesos			
		2021	2022
Procedència del cas	Cas propi	91%	80%
	Cas d'altra entitat	9%	20%

Respecte de les variables descriptives del perfil de les persones ateses destaquen els següents aspectes:

- La incidència dels diferents entorns de prostitució és força similar a la de l'any anterior, i els pisos i cases són els espais on més persones es troben en prostitució. Les principals diferències són: n'ha augmentat sensiblement la presència als clubs (per la normalització de l'obertura d'establiments d'hoteleria) en detriment del carrer, i s'han evidenciat nous entorns, els serveis amb desplaçaments (8%) i la webcam (1%). Com l'any anterior, majoritàriament –89% dels casos– les persones es troben en prostitució en un únic lloc, però ha augmentat 2 punts el percentatge de persones que es troben en més d'un lloc.
- Les dones cis continuen essent el col·lectiu més nombrós, però ha augmentat un punt percentual la proporció d'homes atesos (d'un 2% a un 3%). La dinàmica respecte a la proporció de dones trans es manté (4%).
- L'edat mitjana és sensiblement superior a 2021. S'incrementa lleugerament la proporció de persones ateses que tenen entre 18 i 24 anys, i disminueix el grup de les de 25 i 34 anys, però n'augmenten les persones que tenen entre 35-44 anys.
- Creix en 9 punts el percentatge de persones llatinoamericanes en detriment de les que tenen nacionalitat africana, de la UE-28 i d'Àsia. Les espanyoles mantenen la mateixa incidència.
- Gairebé es donen les mateixes proporcions en el nivell educatiu, tot i que hi ha un augment de dos punts percentuals en la proporció de persones amb estudis secundaris i una reducció del de persones amb només estudis primaris o universitaris.
- El percentatge de persones en prostitució en situació regular disminueix en un any tres punts percentuals i també augmenta el de les persones en tràmits de regularització (de l'1% al 3%).
- La proporció de persones amb cobertura sanitària disminueix un punt: de 85% passa al 84%.
- Les xifres relacionades amb la residència i la ubicació de la prostitució es mantenen idèntiques a les de l'any anterior. Majoritàriament resideixen (93%) i es troben en prostitució (91%) a Palma.
- Les diferents modalitats residencials presenten proporcions força similars a les de 2021. Però cal destacar que disminueixen les persones que viuen en un club (7 punts menys), augmenten en un punt les que no tenen un domicili estable, i s'incorpora una nova modalitat, la casa prostíbul, que té una incidència força important, un 27%.
- El percentatge de persones que viuen en el mateix lloc on són prostituïdes s'ha duplicat en el 2022, i s'han capgirat les proporcions de coexistència d'espais respecte de l'any anterior, com a conseqüència de l'extensió de la prostitució deslocalitzada, on són força comunes les fórmules d'habitatges o cases prostíbuls on es viu i es prostitueix.
- Es manté la proporció de persones amb xarxa de suport (del 97% al 96%), així com la predominança de les xarxes formades principalment per amigats i companys/nyes de prostitució. Categories com la família o la parella continuen essent poc representatives (al voltant del 10 i el 7%).
- Augmenta en 12 punts la proporció de persones que afirmen tenir càrregues familiars.

Comparativa de l'evolució de les dades sociodemogràfiques		2021	2022
Total		1.396	1.448
Entorns de prostitució	Carrer	34%	27%
	Club	10%	12%
	Pis/casa	54%	52%
	Serveis amb desplaçament	-	8%
	Webcam	-	1%
Nre. d'entorns de prostitució	Altres	2%	0%
	Un únic lloc	91%	89%
	Més d'1 lloc	9%	11%
	Dones cis	93%	93%
	Dones trans	4%	4%
Gènere	Homes	2%	3%
	Menor 18 anys	0%	0%
	18-24	6%	8%
	25-34	32%	29%
	35-44	36%	38%
Grup d'edat	45-54	20%	19%
	55-64	5%	5%
	65 i més anys	1%	1%
	Espanyola	8%	8%
	UE-28	9%	7%
Nacionalitat	Resta d'Europa	1%	1%
	Llatinoamericana	55%	64%
	Asiàtica	5%	2%
	Africana	21%	18%
	No sap llegir ni escriure	2%	2%
Nivell educatiu	Sense estudis però sap llegir i escriure	2%	4%
	Estudis primaris	34%	32%
	Estudis secundaris	53%	56%
	Estudis superiors	8%	6%
	Situació regular	54%	51%
Situació administrativa	Situació irregular	45%	45%
	En tràmits de regularització	1%	3%
	En té	85%	84%
Targeta sanitària	No en té	14%	10%
	En tràmit	2%	6%
Municipi de residència	Palma	93%	93%
	Altre municipi	7%	7%
Municipi de prostitució	Palma	91%	91%
	Altre municipi	9%	9%
	Casa prostíbul	-	27%
	Club	10%	3%
	Habitació llogada	57%	40%
Modalitat residencial	Habitatge d'un familiar	1%	2%
	Habitatge llogat	21%	19%
	Habitatge propi	2%	2%
	Sense domicili estable	3%	4%
	Altres	6%	4%

Comparativa de l'evolució de les dades sociodemogràfiques		2021	2022
Coexistència d'espais	Sí coincideix	29%	61%
	No coincideix	71%	39%
Xarxa personal de suport social	En té	97%	96%
	Amistats	27%	32%
	Companyes de prostitució	33%	24%
	Companyes de pis	7%	7%
	Conegudes i/o compatriotes	4%	10%
	Família amb la qual conviu	10%	10%
	Família amb la qual no conviu	9%	8%
	Parella	6%	7%
Càrregues familiars	Altres	3%	1%
	Sense xarxa	3%	4%
	No en té	46%	33%
	En té	54%	67%

7.2. Evolució de l'atenció per entitats

Comparativa de l'evolució segons entitats 2021-2022			
	Casal Petit	Creu Roja	Metges del Món
Tipus de cas	Al contrari de la dinàmica de conjunt, augmenta l'atenció de casos nous en 6 punts percentuals.	S'incrementa un 33% l'atenció a casos reoberts.	Augmenten lleugerament els casos reoberts, que passen del 61% al 62%.
Tipus de vinculació	Augmenten en un 50% els casos amb vinculació per accions successives i es redueixen els de procés. La proporció de casos puntuals es manté.	S'han duplicat els casos amb vinculació per accions successives i s'han reduït els de procés. La proporció de casos puntuals es manté.	La proporció de casos puntuals ha augmentat, passant del 49% al 65%. L'atenció amb vinculació per accions recurrents o per procés ha disminuït.
Procedència del cas	Es mostra un augment interanual del 14% de casos que provenen d'una altra entitat.	Augmenten en 1 punts percentuals els casos propis.	Es passa d'atendre només alguns casos derivats a una representació d'aquests del 33%.
Entorns de prostitució	Els entorns més freqüents continuen essent el carrer i l'habitatge particular (pis o casa), però augmenta la proporció d'aquest darrer en 15 punts percentuals en detriment del carrer i el club.	La dinàmica en l'ordre d'incidència és la mateixa que l'any anterior, però es redueix sensiblement la proporció de persones ateses que estan en pisos o cases i al carrer, i es duplica el percentatge de les que estan en un club.	Les persones ateses que es troben en prostitució en habitatges particulars disminueixen la seva presència en 13 punts percentuals, i augmenta la de les que estan al carrer i en clubs.
Sexe i identitat de gènere	No s'ha produït cap canvi.	Disminueix la proporció de dones trans en un punt percentual i la d'homes augmenta en un.	Disminueix un punt percentual l'atenció a dones trans; la resta es manté.
Edat	L'edat mitjana augmenta en més d'un any, de 38 anys passa a 39,2.	L'edat mitjana disminueix gairebé un any, de 36,9 a 36.	L'edat mitjana augmenta quasi un any, de 38,5 a 39,3.
Nacionalitat	Es mantenen proporcions similars a les de l'any anterior, però cal apuntar que augmenta la de les llatinoamericanes en 9 punts percentuals i disminueix l'atenció a africanes en un 18%.	Els principals canvis són l'augment del 15% en l'atenció a llatinoamericanes i la disminució en 6 punts percentuals de la d'asiàtiques.	S'incrementa l'atenció a llatinoamericanes en 9 punts percentuals i, el d'espanyoles, un 13%. Es redueix sensiblement i proporcional la resta de nacionalitats (EU-28, africanes i asiàtiques).
Nivell d'estudis	No s'observen diferències significatives.	L'únic canvi destacable és l'augment de persones amb estudis secundaris: de 57% el 2021 al 61%.	No s'observen diferències importants, però cal esmentar la reducció de 5 punts en la proporció de persones amb estudis universitaris.
Situació administrativa	Augmenta el percentatge de persones en situació irregular i en tràmits.	S'incrementen les persones ateses en tràmits de regularització (de cap al 4%).	La proporció de persones en situació irregular creix 5 punts percentuals en un any.

7.2. Evolució de l'atenció per entitats

Comparativa de l'evolució segons entitats 2021-2022			
	Casal Petit	Creu Roja	Metges del Món
Cobertura sanitària	Les proporcions són força similars; sols augmenta 3 punts la incidència de persones en tramitació de targeta i disminueix la de les que sí en tenen.	Disminueix 15 punts el percentatge de persones que tenen cobertura, a costa de l'augment de les que n'estan en tràmits.	Creix lleugerament (5 punts percentuals) la proporció de persones amb targeta sanitària.
Municipi de residència	Decreix un punt percentual –fins al 92%– la proporció de persones ateses residents a Palma.	Les proporcions es mantenen gairebé idèntiques tot i que augmenten en un punt les persones que resideixen en un altre municipi.	S'incrementa un 4% la proporció de persones residents a Palma.
Municipi de prostitució	Augmenta 3 punts el percentatge de persones que es troben prostituïdes fora de Palma.	Creix la proporció de persones prostituïdes a Palma un 2%.	Creix la proporció de persones prostituïdes a Palma un punt percentual.
Modalitat residencial	Els principals canvis tenen a veure amb la redefinició de les categories de resposta. La sensible reducció de persones en una habitació llogada es deu a la proporció existent de les que resideixen en una casa prostíbul, nova categoria des de 2022.	Es redueix a la meitat la proporció de persones que viuen en una habitació llogada i en un habitatge llogat quant a les que viuen en una casa prostíbul.	Decreix de manera important la proporció de persones ateses que viuen en un club i el 27% viu en una casa prostíbul.
Coexistència d'espais	Continuen essent majoritaris els casos en què no coincideixen l'espai de residència i el de prostitució (98% el 2021 i 89% el 2021), però augmenten del 2% a l'11% els que sí coincideixen.	Es dupliquen els casos en què sí coincideixen l'espai de prostitució i el de residència, que passen de ser un de cada tres a dos de cada tres.	S'incrementen els casos que presenten coexistència d'espais, de poc més de la meitat el 2021 a suposar el 77% del total.
Xarxa personal de suport	Continuen tenint majoritàriament xarxa de suport, circumstància que ha augmentat la seva incidència en 4 punts. La diversificació de la xarxa no mostra canvis significatius.	Creix sensiblement el percentatge de qui no té xarxa de suport, que passa del 7% al 12%. Augmenten el vincles amb compatriotes (del 15% al 25%).	No s'ha produït cap canvi i el 99% té xarxa de suport. Respecte de la tipologia, augmenten les amistats en detriment de les companyes de prostitució.
Responsabilitats familiars	S'incrementa un 50% la proporció de persones que tenen càrregues familiars.	Augmenta 5 punts percentuals l'atenció a qui té qualque persona a càrrec seu.	Augmenta sensiblement el percentatge de qui té responsabilitats familiars, que passa del 62 al 66%.

Comparativa de l'evolució dels casos atesos segons entitats 2021-2022							
		Casal Petit		Creu Roja		Metges del Món	
		2021	2022	2021	2022	2021	2022
Total		420	437	525	641	651	574
Tipus d'atenció	Cas nou	20%	26%	73%	64%	39%	38%
	Cas reobert	80%	74%	27%	36%	61%	62%
Tipus de vinculació	Puntual	2%	2%	47%	47%	49%	65%
	Vinculada accions successives	16%	24%	5%	16%	36%	25%
	Vinculada de procés	82%	74%	48%	37%	15%	10%
Procedència del cas	Cas propi	78%	75%	95%	96%	96%	67%
	Cas derivat des d'un altre servei	22%	25%	5%	4%	4%	33%
Entorns de prostitució	Carrer	44%	30%	32%	23%	25%	28%
	Club	18%	13%	5%	10%	8%	14%
	Pis/casa	35%	50%	63%	54%	65%	52%
	Serveis amb desplaçament	-	5%	-	12%	-	6%
	Webcam	-	2%	-	1%	-	0%
	Altres	3%	0%	0%	0%	2%	0%
Nre. d'entorns de prostitució	Un únic lloc	75%	79%	97%	89%	97%	92%
	Més d'1 lloc	25%	21%	3%	11%	3%	8%
Gènere	Dones cis	96%	96%	93%	93%	91%	91%
	Dones trans	3%	3%	5%	4%	5%	4%
	Homes	1%	1%	2%	3%	4%	4%
Grup d'edat	Menor 18 anys	0%	0%	0%	0%	0%	0%
	18-24	5%	4%	7%	11%	7%	8%
	25-34	30%	26%	36%	34%	30%	25%
	35-44	38%	42%	34%	35%	35%	38%
	45-54	21%	22%	18%	14%	21%	21%
	55-64	5%	5%	4%	4%	7%	7%
	65 i més anys	1%	1%	1%	1%	1%	2%
Nacionalitat	Espanyola	8%	8%	8%	8%	8%	9%
	UE-28	7%	6%	10%	8%	10%	9%
	Resta d'Europa	2%	1%	0%	0%	2%	1%
	Llatinoamericana	44%	53%	61%	70%	58%	67%
	Asiàtica	0%	0%	8%	2%	7%	2%
	Africana	40%	33%	12%	12%	15%	13%
Nivell educatiu	No sap llegir ni escriure	3%	3%	0%	0%	2%	1%
	Sense estudis però sap llegir i escriure	2%	2%	5%	7%	1%	4%
	Estudis primaris	36%	34%	29%	23%	35%	37%
	Estudis secundaris	54%	56%	57%	61%	51%	52%
	Estudis superiors	5%	5%	8%	8%	12%	7%
Situació administrativa	Situació regular	63%	59%	43%	42%	57%	52%
	Situació irregular	35%	37%	58%	54%	41%	46%
	En tràmits de regularització	2%	4%	0%	4%	2%	1%
Targeta sanitària	En té	93%	90%	80%	75%	80%	85%
	No en té	6%	6%	20%	13%	17%	12%
	En tràmit	1%	4%	0%	12%	3%	2%
Municipi de residència	Palma	93%	92%	99%	98%	88%	89%
	Altre municipi	7%	8%	1%	2%	12%	11%

		Comparativa de l'evolució dels casos atesos segons entitats 2021-2022					
		Casal Petit		Creu Roja		Metges del Món	
		2021	2022	2021	2022	2021	2022
Municipi de prostitució	Palma	88%	85%	95%	97%	90%	89%
	Altres municipi	12%	15%	5%	3%	10%	11%
Modalitat residencial	Casa prostíbul	-	3%	-	49%	-	27%
	Club	2%	1%	6%	1%	22%	7%
	Habitació llogada	57%	49%	65%	28%	53%	42%
	Habitatge d'un familiar	2%	4%	0%	1%	1%	2%
	Habitatge llogat	23%	25%	23%	15%	17%	16%
	Habitatge propi	3%	3%	1%	1%	2%	3%
	Sense domicili estable	5%	6%	1%	4%	2%	2%
Altres	9%	9%	4%	1%	3%	1%	
Coexistència d'espais	Sí coincideix	2%	11%	32%	67%	53%	77%
	No coincideix	98%	89%	68%	33%	47%	23%
Xarxa personal de suport social	En té	95%	99%	93%	88%	99%	99%
	Amistats	42%	42%	18%	24%	11%	25%
	Companyes de prostitució	7%	8%	21%	20%	77%	56%
	Companyes de pis	10%	9%	10%	8%	1%	4%
	Conegudes o compatriotes	0%	5%	15%	25%	0%	1%
	Família amb què conviu	11%	11%	13%	12%	6%	5%
	Família amb què no conviu	14%	13%	9%	5%	1%	5%
	Parella	10%	10%	4%	6%	2%	4%
	Altres	3%	2%	8%	0%	1%	0%
Sense xarxa	5%	1%	7%	12%	1%	1%	
Càrregues familiars	En té	49%	75%	49%	54%	62%	66%
	No en té	51%	25%	51%	46%	38%	34%

7.3. Evolució de les visites

L'anàlisi evolutiva del treball d'intervenció realitzat per la XADPEP a través del sistema de visites en els darrers anys, posa de manifest alguns canvis i tendències, així com certes dinàmiques observables en el sistema prostitudinal al municipi de Palma:

- El 2022 s'han realitzat 805 visites, xifra gairebé idèntica a 2021, en què se'n realitzaren 807. Si bé el 2020, arran del confinament, es varen reduir en un 32% les visites respecte de 2019, les xifres que es mantenen des de 2021 suposen un increment de més del 30% respecte del nombre de visites que es realitzaven en anys anteriors.
- Aquesta evolució en el nombre de les visites presenta algunes diferències segons entitat. De 2020 a 2021, acabades les restriccions de la pandèmia, les 3 entitats incrementen considerablement el nombre de visites realitzades, però de 2021 a 2022 la dinàmica observada com a xarxa no es dona igual en totes. Casal Petit augmenta en un any un 11% les seves visites, Creu Roja un 21%, al contrari de Metges del Món, que redueix les visites totals un 27%.

Evolució de les visites de la XADPEP				
	Total	Casal Petit	Creu Roja	Metges del Món
2020	414	138	200	257
2021	807	303	353	434
2022	805	336	428	317

Aprofundint en l'anàlisi comparativa de les visites, podem destacar que:

- La distribució per tipologia de visita mostra canvis. Han augmentat les visites que es realitzen de forma individual en 11 punts percentuals, el 65% del total, i les visites col·lectives en què participa més d'una entitat han baixat fins a suposar el 35% del total.
- En el 2021 les visites es concentraren entre els mesos de juny i novembre. Aquest 2022 les intervencions en els entorns de prostitució s'han distribuït de manera força uniforme, si bé, als mesos de març (12%) i novembre (10%), s'hi feren proporcionalment més visites que a la resta de l'any.
- En el mapa de la prostitució s'han identificat 32 llocs concrets menys que l'any anterior; s'ha passat de 140 espais identificats el 2021 a 108 el 2022, un 23% menys. La distribució per tipus d'entorn és força similar a l'any anterior, i els pisos o les cases continuen essent els espais amb major incidència tot i que s'ha reduït sensiblement la seva identificació.
- En concordança amb el pes i la incidència dels diferents entorns en el mapa de prostitució de Palma, els pisos o cases són els espais on es realitza la major part de les intervencions. De fet, des de 2019, com a conseqüència del procés de deslocalització i ocultació de la prostitució, s'ha incrementat la intervenció en aquest entorn un 20% i s'han reduït considerablement les visites que es realitzen principalment al carrer.
- No podem parlar de cap pauta definida, però en un any augmenta la proporció de visites que compten amb persones voluntàries. En el 2021 el 60% de les visites es varen dur a terme només amb professionals; en el 2022 s'ha disposat de voluntariat en més de la meitat de les intervencions (52%).
- La proporció de visites en què es localitza l'entorn identificat continua essent molt elevada. Això s'aconsegueix gràcies a l'actualització i la depuració constant dels entorns que s'inclouen a les rutes que es realitzen. Tot i així s'ha reduït aquesta proporció un punt percentual.
- Respecte del desenvolupament i els resultats de les visites, s'observa un decreixement del 10% en la proporció d'aquelles en què accepten l'entrada i la intervenció de les entitats: del 52% el 2021 es passa a un 47%. Conseqüentment augmenten les visites no acceptades: el 53%.
- L'evolució en el percentatge d'acceptació de les visites evidencia les dificultats que les entitats tenen, cada vegada més, per a accedir als entorns de prostitució. Des de 2019 han augmentat gairebé un 35% les visites en què les entitats no han pogut intervenir per motius diversos. Els principals motius de no acceptació eren perquè no els deixaven entrar i perquè estaven fora d'horari. Durant el 2020, gràcies a la millora del sistema de visites, s'actualitza la informació dels diferents llocs d'intervenció i s'aconsegueix apropar-se en aquestes persones, amb la reducció considerable de la incidència d'aquests motius. El 2022 la principal causa de no intervenció és perquè l'espai de prostitució estava tancat per no estar ja operatiu; aquest motiu s'ha incrementat un 10% en un any i mostra l'alta mobilitat i la ubiqüitat de la prostitució.

- La possibilitat mostrada per la xarxa a l'hora d'entrevistar-se amb les persones observades als entorns de prostitució és força elevada, però ha disminuït en un any 6 punts percentuals: del 89 al 83%.

Comparativa de l'evolució de les visites 2020-2022		2020	2021	2022
Total		414	807	805
Tipus de visita	Individual	56%	56%	65%
	col·lectiva	44%	44%	35%
Llocs identificats	Punts concrets	65	140	108
Tipologia d'espais visitats	Carrer	13%	13%	3%
	Club	24%	14%	14%
	Pis o casa	63%	73%	83%
Voluntariat	Amb voluntariat	50%	40%	52%
	Sense voluntariat	50%	60%	48%
Localització i accés als entorns visitats	No localitzat	3%	1%	2%
	Sí localitzat	97%	99%	98%
	Sí accepten	61%	52%	47%
	No accepten	39%	48%	53%
	No deixen entrar	41%	14%	16%
	No horari	39%	6%	6%
	No volen res	20%	14%	27%
	No obren però hi ha gent		20%	17%
	Tancat		28%	31%
Error		7%	4%	
Observades i entrevistades	Persones observades	1.577	2.276	1.888
	Persones entrevistades	1.411	2.096	1.717
	% d'èxit	89%	92%	91%

8. CONCLUSIONS

El 2022 ha estat un any de nous desafiaments, reptes i dificultats a escala global. Els efectes socioeconòmics encara no superats de la pandèmia de la COVID19, la guerra a Ucraïna, que ha deslligat una nova crisi en els mercats alimentari i energètic, i la conseqüent pujada dels preus i la inflació... han afectat de manera més greu les persones més vulnerables i, especialment, aquelles en situació de prostitució. Aquesta circumstància s'ha vist reflectida en les demandes i les necessitats de les persones ateses així com en el nombre d'aquestes, que ha augmentat lleugerament, passant de 1.396 persones el 2021 a 1.448 aquest 2022.

En termes qualitius l'atenció ha estat més intensa i moltes de les intervencions realitzades han estat orientades a un treball de continuïtat. Una gran part dels casos ha iniciat un procés de millora o participat d'accions diverses de manera recurrent. Això no obstant, hi ha diferències segons entitats que s'expliquen per les particularitats dels serveis i l'atenció que ofereixen. Metges del Món continua fent atenció de tipus puntual en major proporció, al contrari que Casal Petit i Creu Roja, en què destaquen els casos de procés i amb vinculació per accions successives.

Cal apuntar que les persones en prostitució acostumen a afrontar situacions vitals complexes i importants dificultats per a la seva inserció social i laboral normalitzada, el que les obliga a adoptar estratègies de supervivència que, en moltes ocasions, impliquen sortides i entrades recurrents a la prostitució. De fet, el 2022, una de cada quatre persones ateses afirmava no estar prostituïda en el moment de l'atenció.

En coherència amb aquesta constatació i respecte del tipus de casos atesos, les xifres mostren una major proporció de casos reoberts, els quals han augmentat la seva incidència fins a suposar el 56% del total. D'aquests casos quatre de cada deu es varen obrir per primera vegada fa 5 anys o més, la qual cosa fa palès que els processos que realitzen les persones, a més de ser discontinus, suposen molt més temps que el que recull una memòria anual i que, en algunes ocasions, s'agreugen i cronifiquen els processos.

En aquesta Memòria, per primera vegada, es recull i analitza el tipus d'actuacions realitzades per part de les entitats i la seva incidència en l'atenció de les persones prostituïdes. D'acord amb les dades analitzades s'observa que gairebé la totalitat demana i rep atenció de tipus social (ajudes socials, acollida residencial...) i una part important, el 72%, atenció en l'àmbit de la salut, física i/o psicològica. Així mateix, gairebé una de cada tres persones participa en activitats formativolaborals, les quals inclouen orientació laboral, formació, etc., i un 17% demanda atenció jurídica. Principalment, les persones que reben una atenció puntual presenten demandes de tipus social i envers la salut. A mesura que s'incrementa la vinculació de la persona amb l'entitat, perquè hi realitza accions successives o un procés de treball, s'aborden més aspectes vitals i es diversifiquen les activitats en què participa.

La incidència dels diferents entorns on es prostitueixen les persones que atén la XADPEP, mostra proporcions força similars a les de l'any anterior, refermant-se la tendència cap a la deslocalització. La

prostitució en habitatges particulars (pisos o cases) continua en expansió i n'ha augmentat la seva incidència; el 2022 més de la meitat de les persones en prostitució –el 52%– ho fa en aquests entorns menys visibles i més permeables al control de les administracions. Al contrari, la prostitució de carrer, amb el 27% d'incidència, ha disminuït la seva importància, reduint-se en sols dos anys un 25%. Es constaten nous entorns com els serveis amb desplaçament i la webcam, tot i que encara són incipients i poc representatius.

Tal com s'ha constatat al llarg d'aquesta Memòria, el perfil de les persones ateses mostra certes particularitats i ha experimentat alguns canvis. Les dones continuen essent el col·lectiu més important dins l'atenció a la prostitució, tot i que ha augmentat un punt percentual l'atenció a homes, mantenint-se la proporció de dones trans, que ha estat del 4%. L'edat mitjana de les persones ateses se situa en 38 anys, i més de la tercera part té entre 35 i 44 anys. Les persones prostituïdes més joves acostumen a trobar-se en entorns tancats i menys visibles, al contrari que les de més edat que mostren proporcions superiors en els entorns de carrer.

Respecte de la nacionalitat, la gran majoria, el 92%, és d'origen estranger i fonamentalment procedeixen d'Amèrica Llatina (64%) i en menor proporció d'Àfrica (18%), Espanya i Europa (8% en cada cas). Les diferències més notòries respecte de l'any anterior són l'increment de les llatinoamericanes i la disminució de les que tenen nacionalitat africana i asiàtica. Les persones prostituïdes espanyoles mantenen la seva incidència i ocupen la quarta posició en el nombre de persones ateses segons país.

D'altra banda, i en relació amb l'entorn de prostitució en el qual es troben, es constaten certes dinàmiques segons nacionalitat: les africanes es troben majoritàriament al carrer, espai on se situa també el 45% de les espanyoles ateses. Les llatinoamericanes estan en prostitució sobretot a pisos o cases, entorn en què es troba el 99% de les asiàtiques.

No s'observa cap canvi substancial en el nivell d'estudis i, com altres anys, poc més de la meitat de les persones en prostitució té almenys estudis secundaris. S'evidencien algunes dinàmiques relacionals, com que a major nivell d'estudis menor probabilitat de trobar-se en prostitució en contextos oberts i major presència en espais tancats. Gairebé totes les persones amb estudis universitaris i el 77% de les que tenen estudis secundaris estan en prostitució en un pis, casa o club. Les proporcions més altes de persones prostituïdes al carrer es troben entre les que no saben llegir ni escriure, el 85% d'aquestes es troba en aquest entorn, i entre les que no tenen estudis, el 43% de les mateixes.

Pel que fa a la situació administrativa, gairebé la meitat de les persones, el 45%, es troba en una situació irregular, la qual cosa dificulta o impossibilita l'accés a determinats serveis i/o recursos econòmics, socials i/o laborals. Principalment les persones en situació irregular es troben en prostitució en habitatges particulars. Quant a la cobertura sanitària, la majoria (84%) disposa de targeta sanitària, un percentatge similar al d'anys anteriors.

El 93% de les persones ateses viu a Palma i el 91% s'hi troba també en prostitució. Les dades de modalitat residencial, que ens donen informació sobre la vulnerabilitat i l'autonomia de la persona, mostren que la fórmula més comuna, el 40%, és l'habitació llogada, seguida de la casa prostíbul, amb un 27% d'incidència, i l'habitatge llogat, amb el 21%. Les persones que resideixen en un club representen el 3% i el 4% no disposa d'un domicili estable on viure. Només el 2% viu en un habitatge que és seu.

En relació amb la coexistència d'espais, s'evidencia que majoritàriament les persones ateses no disposen d'un espai de privacitat, desconnectat i allunyat de la situació de prostitució, ja que en el 61% dels casos el lloc de residència coincideix amb el de prostitució. Aquest percentatge és molt elevat i s'ha incrementat considerablement en un any.

Pràcticament totes les persones, el 95%, disposen de qualche tipus de xarxa personal. Malgrat tot, la intensitat i la qualitat dels vincles poden ser molt heterogènies i no disposam d'informació sobre la seva fortalesa o feblesa. El que sí indiquen les dades és que les persones ateses es relacionen sobretot amb amistats i amb altres persones en prostitució. En relació amb les responsabilitats familiars, ha augmentat considerablement la xifra de les que en tenen (el 67% de les ateses), essent més de dues les persones a càrrec en més de la meitat dels casos.

Finalment, respecte de la tasca d'intervenció de la XADPEP als diferents entorns de prostitució, les xifres es mantenen gairebé idèntiques, i aquest 2022 s'han realitzat 805 visites. La millora en l'organització, la coordinació i l'actualització de les rutes permeten mantenir aquestes dades.

Tot i aquesta intensitat d'intervenció en els diferents entorns, les dades sobre el desenvolupament de les visites mostren que en més de la meitat d'aquestes no s'ha pogut accedir per motius diversos, i és de nou la principal dificultat d'accés que l'espai visitat ja no està operatiu. El fenomen de la deslocalització, caracteritzat per la invisibilització de la prostitució per trobar-se principalment en pisos o cases particulars, i l'alta mobilitat i el canvi constant facilitats pels sistemes i les tecnologies de comunicació, fan que cada vegada sigui més complicada la detecció dels espais i l'accés a les persones en prostitució. Aquesta realitat ens insta, i amb urgència, a cercar estratègies d'intervenció adaptades als nous escenaris.